

RINGMETALL 2016
GESCHÄFTSBERICHT



2016 GESCHÄFTSBERICHT



AN DEN AKTIONÄR

Kennzahlen des Konzerns	8
Der Vorstand	9
Brief des Vorstands	10
Der Aufsichtsrat	13
Bericht des Aufsichtsrats	14

DIE RINGMETALL GRUPPE

Die Ringmetall Gruppe	18
Die Ringmetall-Aktie	20
Unternehmensgeschichte	22
Standorte der Beteiligungen	24
Konzernstruktur	25

LAGE- UND KONZERN- LAGEBERICHT

Lage- und Konzernlagebericht	28
Grundlagen des Konzerns	28
Wirtschaftsbericht	32
Risiko- und Chancenbericht	38
Risikomanagementsystem	40
Prognose- und Chancenbericht	41



DIE RINGMETALL-AG

Bilanz zum 31.12.2016	
– Aktiva/Passiva	44
Gewinn- und Verlustrechnung	46
Anhang der AG	47
Anteilsbesitz der AG	51
Anlagespiegel der AG	52
Bestätigungsvermerk des Abschlussprüfers	54

DER RINGMETALL-KONZERN

Bilanz zum 31.12.2016	
– Aktiva/Passiva	56
Gewinn- und Verlustrechnung	58
Anhang des Konzerns	59
Entwicklung des Konzern-Anlagevermögens	68
Anteilsbesitz des Konzerns	70
Konzernkapitalflussrechnung	71
Konzernerneigenkapitalspiegel	72
Bestätigungsvermerk des Abschlussprüfers	74

SONSTIGES

Quellenangaben	76
Rechtliche Hinweise	76
Impressum	77



AN DEN
AKTIONÄR

Kennzahlen des Konzerns mit 5-Jahres-Überblick

GUV-Kennzahlen	2016	2015	2014	2013	2012
	in TEUR	in TEUR	in TEUR	in TEUR	in TEUR
Umsatzerlöse	94.345	66.678	65.828	46.498	48.304
Gesamtleistung	94.747	67.703	66.129	46.816	47.574
Rohertrag	41.780	31.209	31.841	21.893	20.805
EBITDA	11.360	5.438	6.965	3.035	1.775
EBIT	6.389	1.372	2.946	315	-156
Konzernjahresüberschuss/-fehlbetrag	2.673	-169	1.784	-662	-1.190

Bilanz-Kennzahlen	2016	2015	2014	2013	2012
	in TEUR	in TEUR	in TEUR	in TEUR	in TEUR
Anlagevermögen	34.027	36.970	24.942	26.986	15.362
Umlaufvermögen	29.831	26.006	18.718	19.247	11.696
Eigenkapital	25.195	19.717	18.377	17.888	12.928
Eigenkapitalquote	38,9%	30,9%	41,4%	38,4%	47,5%
Verbindlichkeiten	36.454	42.076	24.222	27.035	13.585
Bilanzsumme	64.731	63.909	44.557	46.606	27.235

Sonstige Kennzahlen	2016	2015	2014	2013	2012
Durchschnittlich beschäftigte Mitarbeiter	441	432	391	311	318

Der Vorstand



Christoph Petri

- Seit 2011 im Vorstand
- Strategisches Beteiligungsmanagement
- Finanzen, Controlling
- Investor Relation
- Vertrieb und Marketing



**Konstantin
Winterstein**

- Seit 2014 im Vorstand
- Operatives Beteiligungsmanagement
- Technik und Produktion
- Business Improvement



Jörg Rafael

- Von 2003-2017 im Vorstand
- Planmäßig im April 2017 in den Ruhestand verabschiedet

Brief des Vorstands

Sehr geehrte Geschäftspartner,
sehr geehrte Aktionäre,

mit dem Jahr 2016 haben wir ein besonderes Geschäftsjahr in der Entwicklung unseres Unternehmens erfolgreich abgeschlossen. In den ersten Jahren nach ihrer Gründung war die heutige Ringmetall AG noch ein Verbund unterschiedlichster Industrieunternehmen. Heute sind wir eine internationale Unternehmensgruppe, die mit ihren etablierten Marken als ein weltweit marktführender Spezialanbieter in der Verpackungsindustrie optimal positioniert ist.

Unser Umsatz ist im abgelaufenen Geschäftsjahr kräftig auf 94,4 Millionen Euro gewachsen. Unser EBITDA, also das Ergebnis vor Zinsen, Steuern und Abschreibungen, hat sich mit 11,4 Millionen Euro mehr als verdoppelt. Und auch auf Ebene des Konzernergebnisses haben wir mit 2,3 Millionen Euro den bisher höchsten Überschuss unserer Unternehmensgeschichte erwirtschaftet. Damit ist Ringmetall heute mehr denn je ein zuverlässiger Partner für unsere Geschäftspartner und Kunden, ein solider Arbeitgeber für unsere Mitarbeiterinnen und Mitarbeiter, und eine nachhaltig attraktive Anlagemöglichkeit für unsere Investoren.

In unserem Kerngeschäftsbereich Industrial Packaging sind wir mit unseren hoch spezialisierten Verschlusssystemen für Industriefässer und dem Fassspannring als Hauptkomponente international führend. Mit einem weltweiten Marktanteil von über 70 Prozent und einem Marktanteil in den westlichen Industrienationen von über 80 Prozent sind unsere Produkte tagtäglich millionenfach im Einsatz und aus dem globalen Warenverkehr nicht mehr wegzudenken.

Gleichzeitig beliefern wir die Industrie mit unseren Produkten aus dem Geschäftsbereich Industrial Handling mit Spezialanbauteilen für Flurförderfahrzeuge, Traktoren und Landmaschinen und machen die Logistik von Verpackungseinheiten so noch einfacher und sicherer. 2016 haben wir auch in diesem Bereich weiter investiert und mit intelligenten Produktinnovationen am Markt überzeugt. So haben wir die Profitabilität des Bereichs nachhaltig verbessert und ihn wieder bereit für solides Wachstum gemacht.

Wie Sie wissen, haben wir Ende 2015 mit der Übernahme von Self Industries in den USA unsere bisher größte Akquisition erfolgreich abgeschlossen. 2016 stand daher vor allem auch unter dem Zeichen der Konzentration unserer Kompetenzen und der Integration unserer Konzernmarken unter dem Dach der Ringmetall Gruppe. Mehr denn je können wir so heute von unserem globalen Netzwerk an Produktionsstandorten und umfangreichen konzerninternen Synergien profitieren.


Auch zukünftig setzt Ringmetall weiter auf profitables Wachstum. Neben unserem nachhaltigen organischen Wachstum wird dabei auch weiterhin das anorganische Wachstum durch intelligente Akquisitionen eine gewichtige Rolle spielen. Hier kommt uns unsere langjährige Erfahrung aus zahlreichen M&A-Transaktionen zugute, die wir aufgrund unseres guten Track Records auch mit der notwendigen finanziellen Rückendeckung durch unsere Investorenbasis und der Attraktivität für neue Investoren absichern können. Im abgelaufenen Geschäftsjahr haben wir eine weitere zehnpromtente Kapitalerhöhung erfolgreich abgeschlossen, die wir kursschonend auf Niveau des damals aktuellen Börsenkurses außerhalb der Börsenhandelszeiten bei institutionellen Investoren platzieren konnten. Den Emissionserlös von rund fünf Millionen Euro haben wir bereits teilweise zum Erwerb von Minderheitsanteilen an bestehenden Tochtergesellschaften verwendet. Die noch verbleibende Liquidität hieraus werden wir für Akquisitionsoportunitäten einsetzen. Die Marktbedingungen hierfür sind derzeit gut und wir befinden uns bereits in fortgeschrittenen Gesprächen mit einigen vielversprechenden Zielunternehmen.

Vor dem Hintergrund anhaltender Wachstumsdynamik erwarten wir für das laufende Geschäftsjahr 2017 einen Anstieg im Umsatz aus organischem Wachstum auf 98,0 bis 103,0 Millionen Euro. Gleichzeitig rechnen wir im EBITDA mit einem Wachstum auf 11,5 bis 13,0 Millionen Euro. Diese Einschätzung reflektiert unsere konservative Einschätzung im Hinblick auf aktuelle wirtschaftliche und politische Tendenzen in unseren Kern- und Wachstumsmärkten. Gleichzeitig gehen wir davon aus, 2017 ein bis zwei kleine Unternehmensakquisitionen erfolgreich abzuschließen und hieraus zusätzliche Wachstumsimpulse zu generieren.

Abschließend möchten wir an dieser Stelle unserem ehemaligen Vorstandsmitglied Jörg Rafael danken, der zum 30. April 2017 planmäßig aus dem Vorstand der Ringmetall Gruppe ausgeschieden ist. Wir danken ihm ausdrücklich für seine langjährige Unterstützung und das Einbringen seiner Expertise in die Ringmetall Gruppe. Für seine Zukunft und die Zeit im beruflichen Ruhestand wünscht ihm das Unternehmen weiterhin viel Erfolg und persönlich alles Gute.

Ebenso möchten wir den zahlreichen Mitarbeitern der Ringmetall Gruppe danken. Ihr tagtäglicher Einsatz bildet das wichtige Fundament, auf dem wir unseren nachhaltigen Erfolg aufbauen und die Basis, auf der das weitere Wachstum der Ringmetall Gruppe fußt.

Mit freundlichen Grüßen
Der Vorstand der Ringmetall AG



Christoph Petri



Konstantin Winterstein



Jörg Rafael



Der Aufsichtsrat



Thilo von Selchow
Aufsichtsrats-
vorsitzender



Markus Wenner
Stv. Vorsitzender



Ralph Heuwing
Aufsichtsratsmitglied

Thilo von Selchow	Aufsichtsratsvorsitzender Stv. Vorsitzender	seit 30.06.2016 bis 29.06.2016
Markus Wenner	Stv. Vorsitzender Aufsichtsratsmitglied	seit 30.06.2016 bis 29.06.2016
Ralph Heuwing	Aufsichtsratsmitglied	seit 30.08.2016
Hubertus Reincke	Aufsichtsratsvorsitzender Aufsichtsratsmitglied	bis 30.06.2016 bis 30.08.2016

Bericht des Aufsichtsrats

Sehr geehrte Geschäftspartner,
sehr geehrte Aktionäre,

im abgelaufenen Geschäftsjahr hat sich die Ringmetall Gruppe überaus erfolgreich entwickelt. Die Integration der US-Tochter Self Industries verlief äußerst reibungslos und Optimierungsmaßnahmen in den Geschäftsbereichen haben die wirtschaftliche Stärke des Konzerns weiter erhöht.

Der Aufsichtsrat hat auch im Geschäftsjahr 2016 die Geschäftsführung des Vorstands kontinuierlich überwacht und diesen bei der Leitung des Unternehmens regelmäßig beraten. Er konnte sich dabei stets von der Recht-, Zweck- und Ordnungsmäßigkeit der Vorstandsarbeit überzeugen. In alle grundlegenden Entscheidungen war er eingebunden und wurde zeitnah und umfassend in schriftlicher und mündlicher Form über alle wesentlichen Aspekte der Strategie, der Planung, der Geschäftsentwicklung, der Risikolage und der Compliance informiert.

Im Berichtsjahr fanden fünf ordentliche Sitzungen des Aufsichtsrates sowie einige Telefonkonferenzen statt. Sämtliche Aufsichtsratsmitglieder nahmen an allen Sitzungen teil.

In der Sitzung am 20. Januar 2016 wurde das Budget 2016 nachträglich neu beschlossen, um die Integration der Akquisition Self Industries Inc. vollständig abzubilden. Die Geschäftsverteilung im Vorstand wurde neu beschlossen und der Vertrag des Vorstandssprechers Christoph Petri bis Ende 2018 verlängert. Um die anhaltenden Verluste aus den Aktivitäten in China baldmöglichst einzudämmen, entschied der Aufsichtsrat mit dem Vorstand über die Erstellung einer Analyse sowie eines geeigneten Maßnahmenplans mit Handlungsoptionen. Ferner befürwortete der Aufsichtsrat die Pläne des Vorstands, die Beteiligung an der türkischen Tochtergesellschaft nach Ausscheiden des Geschäftsführers um 40 Prozent zu erhöhen.

In der Sitzung am 12. April 2016 wurden im Sinne des Corporate Governance Kodex die Ergebnisse einer externen Überprüfung zur Angemessenheit der Vorstandsbezüge besprochen und bestätigt. Der Aufsichtsrat befürwortete, den langfristigen Anteil am Gehalt der Vorstände auszuweiten. Abschließend wurden einheitliche Reisekostenregelungen für den Vorstand und eine weitere Standardisierung der Vorstandsverträge diskutiert.

In der Sitzung am 10. Juni 2016 stellten der Vorstand und die anwesenden Wirtschaftsprüfer dem Aufsichtsrat den Jahresabschluss 2015 vor. Er wurde nach Prüfung ohne Einwände festgestellt und der Konzernabschluss sowie der Lagebericht mit Konzernlagebericht einstimmig für das Geschäftsjahr 2015 gebilligt. Dem Gewinnverwendungsvorschlag in Höhe von 0,05 Euro je Aktie schloss sich der Aufsichtsrat nach eigener Prüfung und Abwägung an. Im Anschluss wurden die Fortschritte in Bezug auf das in Auftrag gegebene verbesserte Controlling- und Reporting-System zur Erhöhung der Transparenz und der Qualität der Quartalsberichterstattung diskutiert. Überdies wurde die positive Entwicklung der Berger Gruppe

auch in Bezug auf den zügigen Abbau des Verschuldungsgrads besprochen sowie das Marktpotenzial in China erörtert. Diesbezüglich regte der Aufsichtsrat an, einen Geschäfts- und Investmentplan für das weitere Wachstum in China anzufertigen, um das Potenzial des Marktes richtig einschätzen zu können. Um die Entwicklung im Bereich Industrial Handling nachhaltig zu verbessern, beschlossen Vorstand und Aufsichtsrat ein Konzept, das die Tochter HSM mittels verbesserter Verwendung interner Personalressourcen wieder zu alter Stärke verhelfen soll. Abschließend beschlossen Vorstand und Aufsichtsrat die Veräußerung der leerstehenden Immobilie in Löbnitz sowie die zukünftige Aufstockung der Anteile an SGT um 29 Prozent auf insgesamt 80 Prozent dar.

Am 14. Juli 2016 beschloss der Vorstand mit Zustimmung des Aufsichtsrates eine Kapitalerhöhung in Höhe von EUR 2.288.000,00 durch Ausgabe von 2.288.000 Stammaktien zu EUR 1,00 je Aktie zuzüglich eines Aufgeldes in Höhe von EUR 1,20 je Aktie durchzuführen. Durch die Kapitalerhöhung sollten dem Unternehmen Mittel in Höhe von rund fünf Millionen Euro zugeführt werden, die unter anderem zur Finanzierung der Aufstockung der Anteile an SGT Verwendung finden sollten.

Mit Beschluss vom 29.6.2016 wurde der Aufsichtsrat am 30.6.2016 umbesetzt. Herr von Selchow wurde zum Vorsitzenden bestellt und Herr Wenner übernahm den stellvertretenden Vorsitz. Herr Reincke wurde einfaches Mitglied.

Auf der Hauptversammlung am 30. August 2016 wurde Herr Heuwing neu bestellt. Herr Reincke schied zu diesem Zeitpunkt aus dem Gremium aus. Der neu zusammengesetzte Aufsichtsrat traf sich am 30.8.2016 unmittelbar zu seiner konstituierenden Sitzung. Herr Heuwing wurde als einfaches Mitglied, Herr Wenner zum stellvertretenden Vorsitzenden und Herr von Selchow als Vorsitzender des Aufsichtsrates gewählt.

In einer Telefonkonferenz am 22. September 2016 zwischen Aufsichtsratsvorsitz und Vorstand wurden wichtige Punkte zur Geschäftsverteilung im Vorstand, die Formalisierung der Vorstandsarbeit, eine Organisationsentwicklung zur allgemeinen Effizienzsteigerung und die Absicherung des Geschäftsbetriebes besprochen.

In der Aufsichtsratsitzung am 29. November 2016 in Berg konnte sich der Aufsichtsrat im Rahmen einer Werksführung von einer weiteren Verbesserung der Situation im Geschäftsbereich Industrial Packaging und den damit verbundenen Konzepten überzeugen. Der Aufsichtsrat stellte den erfolgreichen Ausbau von Qualitätssicherungskonzepten und die Einführung von Best Practice Benchmarking-Systemen fest. Ferner wurden dem Aufsichtsrat das Budget für 2017 mit Investitions- und Finanzierungsplan dargelegt und diskutiert. In Bezug auf den chinesischen Markt wurde die Notwendigkeit einer umfangreichen Datenerhebung mit dem Vorstand diskutiert, um den Erfolg der weiteren Expansion in Asien sicherzustellen. Aufgrund der aktuellen politischen Lage in der Türkei kamen Vorstand und Aufsichtsrat zur Übereinkunft, bis auf weiteres keine weiteren Neuinvestitionen in der Region vorzunehmen.

Auch im zurückliegenden Geschäftsjahr befasste sich der Aufsichtsrat mit den Grundsätzen der Unternehmensführung und der Corporate Governance. Gemeinsam mit dem Vorstand wurde auf Basis des in der Aufsichtsratssitzung vom 29. November 2016 festgestellten Konzeptes ein Maßnahmenkatalog verabschiedet, der die Einführung von standardisierten Abläufen und Regelungen in den Bereichen Risikomanagement, interner Revision, Compliance, Unterschriften und IT Sicherheit über die kommenden Jahre vorsieht. Im Bereich der Compliance wurde ein unternehmensweiter Verhaltenskodex beschlossen und wenig später eingeführt.

Mit der Erstellung des Jahresabschlusses 2016 war die von der Hauptversammlung am 30. August 2016 zum Abschlussprüfer des Geschäftsjahres 2016 gewählte Wirtschaftsprüfungs- und Steuerberatungsgesellschaft WPH Hofbauer & Maier GmbH, Schwalbach, beauftragt. Sie hat den vom Vorstand nach den Regeln des HGB aufgestellten Jahresabschluss sowie den Konzernabschluss für das Geschäftsjahr vom 01. Januar 2016 bis zum 31. Dezember 2016 und den Lagebericht der Gesellschaft und des Konzerns geprüft und mit einem uneingeschränkten Bestätigungsvermerk versehen.

Im Geschäftsjahr 2016 kam es bis zur Vorlage dieses Berichts zu wichtigen personellen Veränderungen im Vorstand. Im Januar 2016 wurde Herr Christoph Petri zum Sprecher des Vorstandes ernannt. Gleichzeitig wurde er bis zum 31.12.2018 zum Vorstand der Ringmetall AG bestellt. Außerdem schied mit Wirkung zum 30. April 2017 Herr Jörg Rafael wie geplant aus dem Vorstand der Gesellschaft aus. Er wird dem Unternehmen für weitere zwei Jahre beratend zur Seite stehen. Der Aufsichtsrat dankt Herrn Raffael ausdrücklich für seine langjährige erfolgreiche Arbeit für die Ringmetall Gruppe und wünscht ihm für die Zukunft alles Gute.

Abschließend danke ich an dieser Stelle im Namen des gesamten Aufsichtsrats allen Mitarbeiterinnen und Mitarbeitern des Konzerns sowie den Mitgliedern des Vorstands für Ihren Einsatz und die im Geschäftsjahr 2016 erbrachten Leistungen.

Für den Aufsichtsrat



Thilo von Selchow
Vorsitzender



DIE
RINGMETALL GRUPPE



Die Ringmetall Gruppe

Ringmetall ist ein weltweit führender Spezialanbieter in der Verpackungsindustrie. Der Fokus des Unternehmens liegt auf qualitativ hochwertigen und an die spezifischen Kundenwünsche angepassten Verpackungselementen. Darüber hinaus entwickelt und produziert Ringmetall Anbausysteme für Spezialfahrzeuge in der Logistik und Lagerlogistik.



Als international aufgestellter Konzern vereint das Unternehmen regional und überregional anerkannte Marken unter der global agierenden Ringmetall-Holding. Die einzelnen Tochterunternehmen der Ringmetall Gruppe sind je nach Größe wiederum in einzelne Ländergesellschaften unterteilt. Als operative Geschäftseinheiten sind sie verantwortlich für Entwicklungsprojekte und Produktinnovationen. Sie strukturieren ihre Produktion im Hinblick auf aktuelle Marktgegebenheiten und sind verantwortlich für die optimale Mitarbeiterstruktur in ihrem Tochterunternehmen. Auch der Vertrieb und die Beziehung zu den Hauptkunden der Ländergesellschaften liegen maßgeblich im Verantwortungsbereich dieser Strukturebene.

Der Geschäftsbereich **Industrial Packaging** ist auf die Entwicklung, Produktion und Vermarktung von Verpackungselementen für die Fassindustrie spezialisiert. Die Unternehmen der Ringmetall Gruppe konzentrieren sich in ihrem Produktangebot ausschließlich auf die technologisch anspruchsvollen Teilelemente von Industriefässern. Hierzu zählen neben dem Spannring, dem Deckel und der Dichtung auch Griffe, Verschlusseinheiten sowie anforderungsspezifische Spezialkomponenten. Mit der weltweit umfangreichsten Produktpipeline und zwölf Produktionsstandorten in sieben Ländern auf drei Kontinenten ist die Ringmetall Gruppe seit Jahren Weltmarktführer bei Fassspannringen mit einem Weltmarktanteil von über 70 Prozent.



Zu den Hauptkunden des Geschäftsbereichs zählen die größten internationalen Produzenten von Industriefässern. Aber auch die Endabnehmer der Industriefässer beziehen kleinere Mengen teilweise direkt vom Unternehmen. Zu ihnen zählen neben einigen mittelständischen Unternehmen vor allem global produzierende Konzerne der chemischen, petrochemischen und pharmazeutischen Industrie sowie der Lebensmittelindustrie. Mit dem Industriefass als einem der wichtigsten Transportmittel für flüssige und granuläre Güter in der globalisierten Welt, ist Ringmetall als hochspezialisierter Nischenanbieter ein wichtiger Zulieferer im internationalen Güterverkehr.



Diese Nähe zur internationalen Logistikbranche nutzt die Ringmetall Gruppe mit ihrem zweiten Geschäftsbereich **Industrial Handling**. Hier liefert das Unternehmen anwendungsorientierte Fahrzeuganbauteile für Spezialfahrzeuge in der Frachtlogistik und Lagerlogistik. Neben Traktoren und Lastfahrzeugen zählen hierzu vor allem Flurförderfahrzeuge. Für sie entwickelt Ringmetall Rückhaltesysteme, Hubmastteile und Kupplungs- und Bremspedale mit speziellen Anforderungsprofilen. Aber auch komplexe Schweißbaugruppen und Anhängerkupplungssysteme sowie Hydraulikkomponenten sind Teil des Produktangebots.



Zu den Kunden des Geschäftsbereichs zählen namhafte Hersteller von Flurförderfahrzeugen sowie Hersteller von Nutzfahrzeugen für die Land- und Forstwirtschaft. Aber auch zahlreiche kleine und mittlere Unternehmen

aus Zulieferindustrien der Automobilwirtschaft zählen zum Kundenstamm.

Neben der optimalen Ausrichtung des Konzerns auf profitables organisches Wachstum, zählt die Akquisition von Unternehmen und deren Integration in die Ringmetall Gruppe zu den zentralen Ansätzen des Geschäftsmodells der Ringmetall AG. Die diesbezüglichen Aktivitäten fokussieren sich dabei ausschließlich auf profitable Unternehmen, die aufgrund ihrer technologischen Stellung und ihrer langjährigen Kundenbeziehungen zu den führenden Anbietern in ihren Märkten zählen.

Die einzelnen Marken der Ringmetall Gruppe werden den beiden Geschäftsbereichen Industrial Packaging und Industrial Handling untergeordnet. Dem Geschäftsbereich Industrial Packaging werden dabei diejenigen Marken zugeordnet, die Produkte im Bereich der Spezialverpackungselemente anbieten. Hierzu zählen die Marken Berger Group Europe, Self Industries, Hollandring, S.G.T. und Cemsan. Dem Geschäftsbereich Industrial Handling werden die Marken zugeordnet, die Fahrzeuganbauteile für Spezialfahrzeuge in der Logistik und Lagerlogistik vermarkten. In diesen Bereich fällt die Marke HSM.

Umsätze nach Segmenten 2016

(in Prozent)



Die Ringmetall-Aktie

2016 zeigte sich an den internationalen Aktienmärkten als ein turbulentes Börsenjahr, das an den Börsen weltweit von einer hohen Schwankungsbreite geprägt war. Erneut waren es vor allem politische Themen, die die Stimmungslage der Anleger prägten.

Zum Jahresauftakt zeigten sich die Märkte noch verhalten und tendierten weitestgehend seitwärts. Grund hierfür war die erstmalige Anhebung des US-Leitzinses durch die US-Notenbank seit mehr als neun Jahren, die zunächst für Verunsicherung an den Aktienmärkten sorgte. Ab Februar erholten sich die weltweiten Indizes und verzeichneten bis ins zweite Quartal hinein Kursgewinne auf breiter Front.

In den Monaten April und Mai lähmte dann die Unsicherheit über den Ausgang des anstehenden Referendums Großbritanniens über den Austritt des Vereinigten Königreichs aus der Europäischen Union die Märkte. Das überraschende Votum für einen Austritt aus der EU, den sogenannten Brexit, sorgte Ende Juni zunächst für eine deutliche Verunsicherung bei vielen Anlegern und in Folge für einen starken Anstieg der Volatilität an den Börsen.

Bereits nach wenigen Tagen schien die breite Masse der Anleger die Unsicherheit jedoch bereits verarbeitet zu haben. Weltweit hausierten die Märkte und sorgten somit für weiter steigende Aktienkurse, um dann im Vorfeld der US-Präsidentenwahlen erneut in eine ausgedehnte Phase der Seitwärtsbewegung überzugehen. Der Ausgang der Wahlen am 8. November, nach der Donald Trump zum 45. Präsident der Vereinigten Staaten ernannt wurde, sorgte dann vor allem presseseitig für Irritationen. An den Börsen führte dies jedoch zu einer ausgeprägten Jahresendrallye und zu einem zunehmend positiveren Umfeld an den Aktienmärkten weltweit.

Der US-Leitindex Dow Jones legte nach den Wahlen mit am deutlichsten zu und schloss zum Jahresende 2016 mit einem Stand von 19.780 Punkten, was einem Anstieg von 12,3 Prozent gegenüber dem Vorjahr entspricht (30.12.2015: 17.610).

Mit 11.481 Punkten beendete der deutsche Leitindex DAX das fünfte Jahr in Folge mit einem Plus und schloss 6,9 Prozent höher als im Vorjahr (30.12.2015: 10.743). Vom Jahrestief Mitte Februar bei 8.699 Punkte aus gesehen, lag die maximale Schwankungsbreite im Jahr 2016 bei 32,0 Prozent.

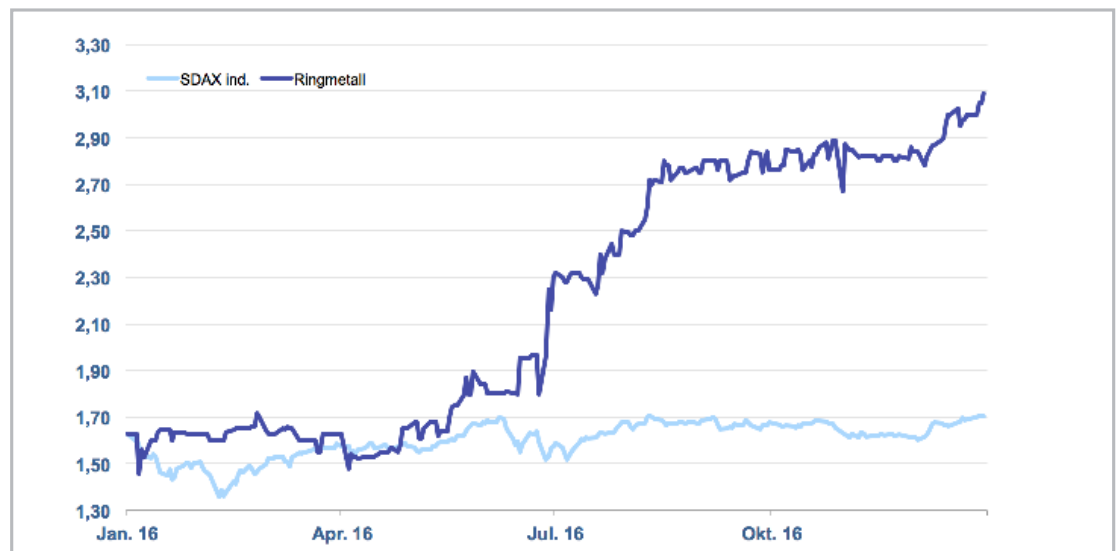
Die Aktie der Ringmetall AG profitierte noch deutlich stärker vom positiven Marktumfeld. Insgesamt ging die Aktie zum Jahresende mit einem Kurszuwachs von 89,6 Prozent und einem Schlusskurs von 3,09 Euro je Anteilsschein aus dem Handel (31.12.2015: 1,63 Euro, XETRA). Vor allem in den Monaten Mai bis August honorierten zahlreiche institutionelle und private Anleger die positive Unternehmensentwicklung und bauten bei deutlich steigenden Kursen Positionen auf.

Unterstützt wurde diese Entwicklung von einer transparenten und proaktiven Kommunikation seitens der Ringmetall AG. Vorstand und Investor Relations-Vertreter des Unternehmens präsentierten dessen erfolgreiche Entwicklung auf Investorenkonferenzen und Roadshows in Frankfurt, Hamburg und Paris sowie im Rahmen von zahlreichen Telefonkonferenzen und Einzelgesprächen mit interessierten privaten und institutionellen Anlegern.

Am 15. Juli nutzte Ringmetall das positive Börsenumfeld erfolgreich zur Durchführung einer Kapitalerhöhung unter Ausschluss des Bezugsrechts im Volumen von 5,0 Millionen Euro. Die insgesamt 2,3 Millionen neuen Aktien wurden auf Niveau des zu diesem Zeitpunkt aktuellen Marktpreises zu einem Kurs von 2,20 Euro je Aktie bei institutionellen Investoren platziert. Die Zuteilung wurde infolge der mehrfachen Überzeichnung der Transaktion repartiert. Der Liquiditätszufluss aus der Kapitalerhöhung soll zur Finanzierung des weiteren Wachstums der Gesellschaft eingesetzt werden.

Seit Ende Juni wird die Unternehmensentwicklung zudem von den Analysten des unabhängigen Research Providers Montega Research beobachtet und beurteilt. In ihrer Ersteinschätzung zur Ringmetall AG vom 30. Juni rieten sie zum Kauf der Aktie mit einem Kursziel von 3,30 Euro. Die Studien zur Ringmetall AG stehen seitdem auf der Website des Unternehmens im Bereich „Investor Relations“ zum Download bereit. Ferner stellt das Unternehmen interessierten Anlegern in diesem neu geschaffenen Bereich diverse Kennzahlen zur Unternehmensentwicklung sowie eine Zusammenstellung aktueller Finanzpublikationen und Unternehmenspräsentationen zur Verfügung.

Kursverlauf der Ringmetall-Aktie (XETRA) im Jahr 2016



Meilensteine der Unternehmensgeschichte

Seit ihrer Gründung im Jahr 1997 bis heute blickt die Ringmetall Gruppe auf eine Firmenhistorie von 20 Jahren. Gegründet als mittelständische Beteiligungsgesellschaft fokussierte sich das Unternehmen in den folgenden Jahren immer stärker auf ihre Kernkompetenz, hoch sichere Spezialverpackungslösungen für den internationalen Warenverkehr. Ringmetall steht seit jeher für innovative Ingenieursleistung im deutschen Mittelstand.

2016

- Konsolidierung der Konzernmarken unter dem Dach Ringmetall Gruppe
- Ausbau der Kapitalmarktkommunikation und Durchführung einer zehnpromzentigen Kapitalerhöhung
- Konsolidierung der Konzernmarken unter dem Dach Ringmetall Gruppe
- Investition in Produktentwicklungen im Bereich Industrial Handling
- Anteilserhöhung an S.G.T. S.r.l., Italien, auf 80 Prozent

2015

- Positionierung als führendes Spezialverpackungsunternehmen und Umfirmierung in Ringmetall AG
- Akquisition von Self Industries Inc., USA, mit drei Produktionsstandorten in Alabama, Texas und Pennsylvania und Markteintritt in den Vereinigten Staaten
- Akquisition der verbleibenden 40 Prozent an der türkischen Tochter Cemsan Metal Parca Imalat
- Akquisition der Metallwarenfabrik Berger GmbH, Deutschland, einem führenden Fassdeckelproduzenten
- Veräußerung der Beteiligung an Techberg s.r.o., Slowakei

2013

- Akquisition der italienischen Rieke Italia S.r.l. und Integration in die neu gegründete Berger Italia S.r.l.
- Akquisition der HSM Sauermann GmbH & Co. KG, Deutschland, Metallbearbeitungsspezialist im Bereich Fahrzeuganbauteile
- Ausbau des Bereichs Industrial Handling



2012

- Anteilserwerb an S.G.T. S.r.l., dem führenden Spannringhersteller in Italien
- Akquisition von 60 Prozent der Firmenanteil von Cemsan Metal Parca Imalat, dem führenden Spannringhersteller in der Türkei
- Wechsel in den Entry Standard der Frankfurter Wertpapierbörse
- Gründung von Berger Closing Rings, Changshu (China)
- Veräußerung von 94 % an der Zimmer & Kreim GmbH & Co. KG, Deutschland

2007

- Börsengang im Freiverkehr der Deutschen Börse

2003

- Veräußerung von Kuhn & Möhrlein GmbH & Co. KG, Deutschland, an die Altgesellschafter

1998

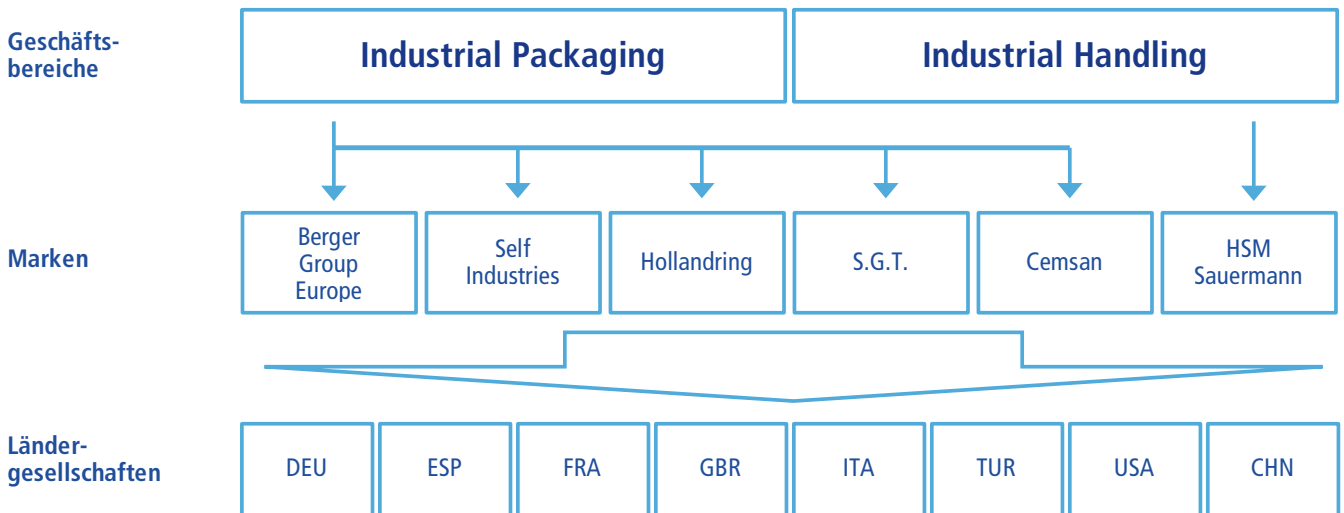
- Akquisition der August Berger Metallwarenfabrik, Deutschland, und damit Einstieg in das Geschäft mit Spezialverpackungen
- Akquisition von Zimmer & Kreim GmbH & Co. KG, Deutschland
- Akquisition der Kuhn & Möhrlein GmbH & Co. KG, Deutschland

1997

- Gründung des Unternehmens unter der ehemaligen Firmierung H.P.I. Holding AG als mittelständische Beteiligungsgesellschaft

Standorte der Beteiligungen









DER
LAGEBERICHT

LAGEBERICHT UND KONZERNLAGEBERICHT für das Geschäftsjahr 2016

1 Grundlagen des Konzerns

1.1 Geschäftsmodell

Ringmetall ist ein weltweit führender Spezialanbieter in der Verpackungsindustrie. Der Fokus des Unternehmens liegt auf qualitativ hochwertigen und an die spezifischen Kundenwünsche angepassten Verpackungselementen. Darüber hinaus entwickelt und produziert Ringmetall Anbausysteme für Spezialfahrzeuge in der Logistik und Lagerlogistik.

Der Geschäftsbereich Industrial Packaging ist auf die Entwicklung, Produktion und Vermarktung von Verpackungselementen für die Fassindustrie spezialisiert. Die Unternehmen der Ringmetall Gruppe konzentrieren sich in ihrem Produktangebot ausschließlich auf die technologisch anspruchsvollen Teilelemente von Industriefässern. Hierzu zählen neben dem Spanning, dem Deckel und der Dichtung auch Griffe, Verschlusseinheiten sowie anforderungsspezifische Spezialkomponenten. Mit der weltweit umfangreichsten Produktpipeline und zwölf Produktionsstandorten in sieben Ländern auf drei Kontinenten ist die Ringmetall Gruppe seit Jahren Weltmarktführer bei Fassspanningen mit einem Weltmarktanteil von über 70 Prozent.

Zu den Hauptkunden des Unternehmens zählen die größten internationalen Produzenten von Industriefässern. Aber auch die Endabnehmer der Industriefässer beziehen kleinere Mengen teilweise direkt vom Unternehmen. Zu ihnen zählen neben einigen mittelständischen Unternehmen vor allem global produzierende Konzerne der chemischen, petrochemischen und pharmazeutischen Industrie sowie der Lebensmittelindustrie. Mit dem Industriefass als einem der wichtigsten Transportmittel für flüssige und granulare Güter in der globalisierten Welt, ist Ringmetall als hochspezialisierter Nischenanbieter ein wichtiger Zulieferer im internationalen Güterverkehr.

Diese Nähe zur internationalen Logistikbranche nutzt die Ringmetall Gruppe mit ihrem zweiten Geschäftsbereich Industrial Handling. Hier liefert das Unternehmen anwendungsorientierte Fahrzeuganbauteile für Spezialfahrzeuge in der Frachtlogistik und Lagerlogistik. Neben Traktoren und Lastfahrzeugen zählen hierzu vor allem Flurförderfahrzeuge. Für sie entwickelt Ringmetall Rückhaltesysteme, Hubmastteile und Kupplungs- und Bremspedale mit speziellen Anforderungsprofilen. Aber auch komplexe Schweißbaugruppen und Anhängerkupplungssysteme sowie Hydraulikkomponenten sind Teil des Produktangebots.

Zu den Kunden des Geschäftsbereichs zählen namhafte Hersteller von Flurförderfahrzeugen sowie Hersteller von Nutzfahrzeugen für die Land- und Forstwirtschaft. Aber auch zahlreiche kleine und mittlere Unternehmen aus Zulieferindustrien der Automobilwirtschaft und der Spezialindustrie zählen zum Kundenstamm.

Neben der optimalen Ausrichtung des Konzerns auf profitables organisches Wachstum, zählt die Akquisition von Unternehmen und deren Integration in die Ringmetall Gruppe zu den zentralen Ansätzen des Geschäftsmodells der Ringmetall AG. Die diesbezüglichen Aktivitäten fokussieren sich dabei ausschließlich auf profitable Unternehmen, die aufgrund ihrer technologischen Stellung und ihrer langjährigen Kundenbeziehungen zu den führenden Anbietern in ihren Märkten zählen. Gleichzeitig müssen sich Möglichkeiten ergeben, mittels der Integration in die Ringmetall Gruppe signifikante Synergien zu heben und die Positionierung zentraler Einzelmarken des Konzerns weiter zu stärken.

1.2 Konzernstruktur

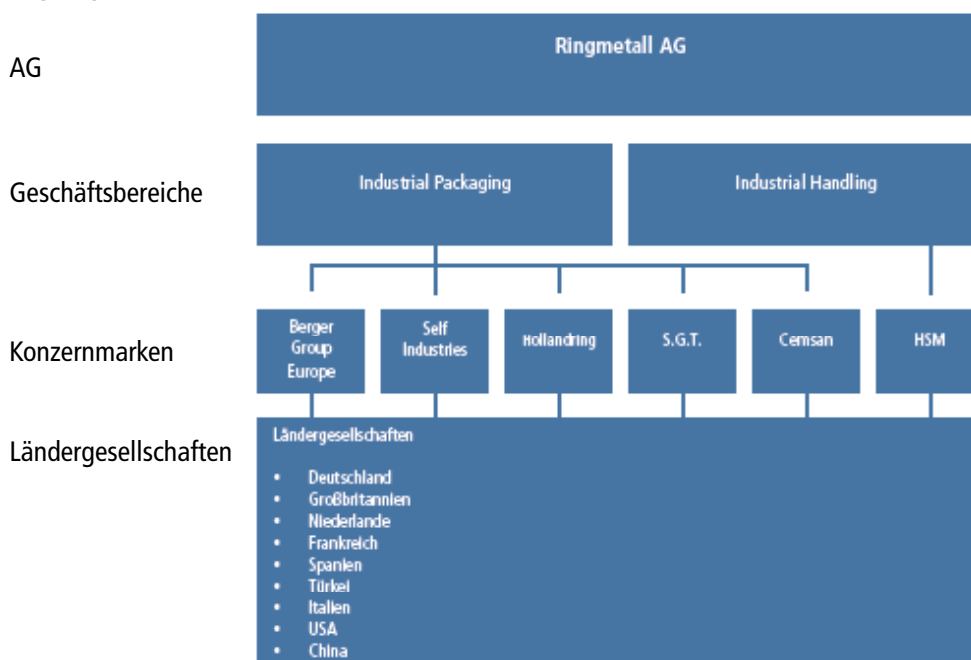
Als international aufgestellter Konzern vereint das Unternehmen regional und überregional anerkannte Marken unter der global agierenden Marke Ringmetall. Die einzelnen Marken der Ringmetall Gruppe sind je nach Größe wiederum in einzelne Ländergesellschaften unterteilt. Als operative Geschäftseinheiten sind sie verantwortlich für Entwicklungsprojekte und Produktinnovationen. Sie strukturieren ihre Produktion im Hinblick auf aktuelle Marktgegebenheiten und sind verantwortlich für die optimale Mitarbeiterstruktur im ihrem Tochterunternehmen. Auch der Vertrieb und die Beziehung zu den Hauptkunden der Ländergesellschaften liegen maßgeblich im Verantwortungsbereich dieser Strukturebene.

Die einzelnen Marken der Ringmetall Gruppe werden den beiden Geschäftsbereichen Industrial Packaging und Industrial Handling untergeordnet. Dem Geschäftsbereich Industrial Packaging werden dabei diejenigen Marken zugeordnet, die Produkte im Bereich der Spezialverpackungselemente anbieten. Hierzu zählen die Marken Berger Group Europe, Self Industries, Hollandring, S.G.T. und Cemsan. Dem Geschäftsbereich Industrial Handling werden die Marken zugeordnet, die Fahrzeuganbauteile für Spezialfahrzeuge in der Logistik und Lagerlogistik vermarkten. In diesen Bereich fällt die Marke HSM.

Eine übergeordnete Funktion in der Organisationsstruktur übernimmt die Ringmetall Holding. Nach dem Modell einer klassischen Management Holding vereint sie zentrale Konzernfunktionen in sich. Hierzu gehören die Bereiche Konzernfinanzierung, Investor Relations, Strategie und Unternehmensentwicklung sowie die Vorbereitung und Durchführung von Unternehmensakquisitionen.

Auf Basis regelmäßiger Management Meetings erörtern die Vorstände der Management Holding gemeinsam mit den Geschäftsführern der größten Tochtergesellschaften strategische Ansätze zur weiteren Entwicklung der Ringmetall Gruppe. Die so erarbeiteten Maßnahmen werden dann zunächst in Teilbereichen des Konzerns auf Praktikabilität erprobt. Nach erfolgreicher Umsetzung werden bewährte Vorgehensweisen auf Gesamtkonzernebene in den einzelnen Ländergesellschaften umgesetzt.

Organigramm der Konzernstruktur



1.3 Unternehmenshistorie

Die Ringmetall AG wurde 1997 gegründet. Das zunächst als Beteiligungsgesellschaft agierende Unternehmen akquirierte, gründete und veräußerte ab 1998 zahlreiche Unternehmen. Ab 2011 begann das neue Management des Unternehmens, die Geschäftsaktivitäten zunehmend auf die Bereiche Industrieverpackungen und Handling von Industriegütern zu fokussieren.

2015 erfolgte die Umfirmierung der Gruppe in Ringmetall AG, was gleichzeitig den Abschluss der Repositionierung des Unternehmens als Spezialanbieter in der Verpackungsindustrie darstellt.

Die wesentlichen Schritte von der Gründung bis zur heutigen Aufstellung der Ringmetall Gruppe stellten sich wie folgt dar:

- | | |
|-------------|--|
| 1997 | <ul style="list-style-type: none"> • Gründung der Ringmetall AG unter der ehemaligen Firmierung „H.P.I. Holding“ |
| 1998 | <ul style="list-style-type: none"> • Akquisition der August Berger Metallwarenfabrik GmbH & Co.KG, Deutschland • Einstieg in das Geschäft mit Spezialverpackungen • Akquisition von Zimmer & Kreim GmbH & Co.KG, Deutschland |
| 2007 | <ul style="list-style-type: none"> • Börsengang des Unternehmens im Freiverkehr der Deutschen Börse |
| 2012 | <ul style="list-style-type: none"> • Expansion nach China im Bereich Industrial Packaging • Akquisition von S.G.T. S.r.l., führender Spannringhersteller in Italien • Akquisition von Cemsan MPI Limited Sirketi (Mehrheitsbeteiligung), führender Spannringhersteller in der Türkei • Wechsel in den Entry Standard der Frankfurter Börse • Veräußerung von Zimmer & Kreim GmbH & Co. KG |
| 2013 | <ul style="list-style-type: none"> • Gründung der Berger Italia S.r.l. und Erwerb der Spannringssparte eines italienischen Unternehmens • Akquisition von HSM Sauer mann GmbH & Co. KG, deutscher Metallbearbeitungsspezialist • Ausbau des Bereichs Industrial Handling |
| 2015 | <ul style="list-style-type: none"> • Akquisition von Self Industries, USA, der führende Spannringhersteller auf dem US Markt; Erwerb aller drei Produktionsstandorte. Dies stellt die größte Akquisition der bisherigen Unternehmensgeschichte dar. • Positionierung als führendes Spezialverpackungsunternehmen und Umfirmierung in Ringmetall AG • Akquisition von Metallwarenfabrik Berger GmbH, Deutschland • Erweiterung des Produktsortiments um Fassdeckel • Veräußerung der Beteiligung Techberg S.r.o., Slowakei • Erwerb der verbleibenden 40 Prozent der Anteile des Minderheitsgesellschafters der CEMSAN Metal Parca Imalat Limited Sirketi, Türkei |
| 2016 | <ul style="list-style-type: none"> • Erwerb von weiteren 29 Prozent an der italienischen Tochtergesellschaft S.G.T. • Akquisition einer kleineren Spannringproduktion in den USA |

1.4 Strategie und Wachstumsperspektiven

Die Ringmetall AG positioniert sich als profitabler Nischenanbieter in der Verpackungsindustrie. Als der weltweit führende Produzent von Fassspannringen zählt das Unternehmen zu den wichtigsten Zulieferern im internationalen Güterverkehr. Im Geschäftsbereich Industrial Packaging bietet Ringmetall ein Produktsortiment von über 2.000 Varianten von Spannringen. Im Rahmen gemeinschaftlicher Projekte mit seinen Kunden entwickelt das Unternehmen ständig neue Spannringvarianten, die sich hinsichtlich unterschiedlichster Parameter wie Materialeigenschaften, Wiederverwendbarkeit oder Anpressdruck an den spezifischen Kundenanforderungen orientieren.

Die in der Produktion eingesetzten Maschinen und Produktionsstraßen werden nahezu ausschließlich von den Ingenieuren des Konzerns konzipiert, getestet und gebaut. Auf diese Weise sichert sich das Unternehmen einen weltweit einzigartigen Standard im Produktions-Know-how, der die marktführende Position des Unternehmens sichert und ein nachhaltiges profitables Wachstum garantiert.

Das organische Wachstum im Bereich der Spezialverpackungselemente zeigt sich nachhaltig stabil im niedrigen einstelligen Prozentbereich. Beeinflusst wird das organische Wachstum von der Entwicklung der chemischen Industrie. Aufgrund der spezifischen Eigenschaften der in der Chemieindustrie produzierten Stoffe zählen Unternehmen dieses Industriezweigs zu den Hauptnutzern von Produkten der Ringmetall Gruppe. Im aktuellen wirtschaftlichen Umfeld beläuft sich das organische Wachstumspotenzial des Konzerns dementsprechend auf vier bis fünf Prozent pro Jahr.

Neben der optimalen Ausrichtung des Konzerns auf profitables organisches Wachstum, ist die Akquisition von Unternehmen und deren Integration ein zentraler Ansatz der Wachstumsstrategie der Ringmetall Gruppe. Die diesbezüglichen Aktivitäten fokussieren sich dabei ausschließlich auf profitable Unternehmen, die aufgrund Ihrer technologischen Stellung und ihrer langjährigen Kundenbeziehungen zu den führenden Anbietern in ihren Märkten zählen. Gleichzeitig müssen sich im Akquisitionsprozess Möglichkeiten aufzeigen, mittels einer Integration in die Ringmetall Gruppe signifikante Synergien heben zu können und die Positionierung zentraler Marken des Konzerns weiter zu stärken.

Bei der Finanzierung von Akquisitionen kommt dem Unternehmen sein hoher freier Cashflow aus dem operativen Geschäft zugute. Auf Basis der typischerweise marktconformen Akquisitionskonditionen ermöglicht dies dem Unternehmen eine zügige Rückzahlung von Unternehmenskrediten, was sich positiv auf die Renditen der Gruppe auswirkt. Überdies setzt die Ringmetall AG auf eine kontinuierliche, transparente Kommunikation mit den Kapitalmärkten. Dies ermöglicht der Gruppe, auch größere attraktive Akquisitionen finanziell stemmen zu können und jederzeit maximal flexibel agieren zu können. Im März 2017 hat die Ringmetall AG hierzu den Wechsel in das Wachstumssegment der Deutschen Börse „Scale“ vollzogen und plant überdies zukünftig den Wechsel in ein reguliertes Marktsegment.

1.5 Steuerungssystem

Die Ringmetall Gruppe steuert ihre Konzerngesellschaften auf internationaler Ebene maßgeblich über zwei zentrale Steuerungsgrößen, über die sich unabhängig von regionalen Unterschieden eine vergleichsweise uneingeschränkte Vergleichbarkeit ableiten lässt. Dies ist zum einen der Umsatz sowie das Ergebnis vor Steuern, Zinsen und Abschreibungen (EBITDA). Auf Basis dieser beiden Kennzahlen veröffentlicht das Unternehmen jährlich einen Ausblick auf die im laufenden Jahr zu erwartende Entwicklung des Konzerns. Die Veröffentlichung erfolgt jeweils im Rahmen der Bekanntgabe der vorläufigen Ergebnisse des abgelaufenen Geschäftsjahres.

Neben den beiden zentralen Steuerungsgrößen nutzt das Unternehmen weitere, untergeordnete Finanzkennzahlen zur Steuerung der Konzerngesellschaften. Hierzu zählen das Ergebnis vor Steuern und Zinsen bzw. Finanzergebnis (EBIT) sowie spezifische Termin-, Qualitäts- und Produktivitätskennzahlen, die sich an den Anforderungen einzelner Ländergesellschaften orientieren. Für diese Kennzahlen findet keine Veröffentlichung eines Ausblicks statt.

Ringmetall arbeitet kontinuierlich an der Optimierung der wichtigsten, im Kapitalmarktumfeld Anwendung findenden Finanzkennzahlen (KPIs) und orientiert sich dabei an den Veröffentlichungen der größten international vergleichbaren Unternehmen (Peer Group). Nähere Informationen zu der im laufenden Geschäftsjahr zu erwartenden Entwicklung der beiden zentralen Steuerungsgrößen Umsatz und EBITDA werden im Abschnitt 5 „Prognose- und Chancenbericht“ veröffentlicht.

1.6 Forschung und Entwicklung

Der Bereich Forschung und Entwicklung nimmt in der Ringmetall Gruppe einen hohen Stellenwert ein. Im Vordergrund steht vor allem die Entwicklung von Verschlussystemen für unterschiedlichste Anwendungsbereiche. Bis heute hat Ringmetall über 2.000 verschiedene Spannringvarianten entwickelt, die sich je nach einem vom Kunden vorgegebenen Anforderungsprofil hinsichtlich Durchmesser, Materialeigenschaften, Anpressdruck sowie zahlreicher weiterer Parameter unterscheiden. Hinzu kommen auf den jeweiligen Verwendungszweck ausgerichtete Verschlussysteme, Dichtungen und Deckel.

Neben den Verpackungslösungen entwickelt Ringmetall auch die entsprechenden Maschinen zur Produktion von Spannringen weitestgehend selbst. Bei der Konzeption neuer Maschinenmodelle kann Ringmetall auf jahrelange Erfahrung und hochspezialisierte Ingenieure zurückgreifen. Teilweise greift der Konzern jedoch auch auf externe Spezialisten zurück. Auf diese Weise sichert sich die Ringmetall Gruppe konzernweit ein einzigartiges Know-how im Bereich der Spannringproduktion, was die Position des weltweiten Marktführers langfristig sichert.

Der zuordenbare Aufwand für die Entwicklungsleistung und die Assemblierung der Produktionsmaschinen werden dabei direkt kostenwirksam verbucht. Der Aufwand für extern bezogene Maschinenteile wird in der Regel bilanziert und über die Nutzungsdauer abgeschrieben.

2 Wirtschaftsbericht

2.1 Wirtschaftliches Umfeld/Gesamtwirtschaftliche Lage

Die weltwirtschaftliche Gesamtlage entwickelte sich nach Angaben des Internationalen Währungsfonds (IWF) 2016 leicht schwächer als im Vorjahr. Mit 3,1 Prozent zeigte sich das weltweite reale Bruttoinlandsprodukt (BIP) insgesamt weniger dynamisch, verglichen mit einem Anstieg von 3,4 Prozent im Jahr 2015. Die geringere Dynamik ging dabei maßgeblich von den Industrieländern aus, die mit 1,6 Prozent weniger stark wuchsen (2015: 2,1 Prozent). Die Entwicklungs- und Schwellenländer dagegen konnten ihr Wachstumsmomentum mit einem Zuwachs von 4,1 Prozent auf Vorjahresniveau halten. Unter den Industrienationen entwickelten sich vor allem die USA (2016: 1,6 Prozent) deutlich weniger

stark als im Vorjahr. Gleiches gilt für Großbritannien (2,0 Prozent) und die Euro-Zone (1,7 Prozent). Frankreich (1,3 Prozent), Italien (0,9 Prozent) und Spanien (3,2 Prozent) entwickelten sich unverändert bzw. nahezu unverändert gut im Vergleich zum Vorjahr, während sich das Wachstum in Deutschland (1,7 Prozent) beschleunigte. Im Vergleich der Entwicklungs- und Schwellenländer waren ähnlich wie bereits im Vorjahr in Russland (-0,6 Prozent) und Brasilien (-3,5 Prozent) rezessive Tendenzen zu verzeichnen, während vor allem in Asien erneut teilweise starkes Wachstum zu verzeichnen war: China (6,7 Prozent) und Indien (6,6 Prozent) wuchsen nach wie vor merklich. In Mexiko (2,2 Prozent) schwächte sich das Wachstum geringfügig ab. Die Regionen Mittlerer Osten, Nordafrika, Afghanistan und Pakistan (3,8 Prozent) wuchsen dagegen deutlich dynamischer, während sich das Wachstum in Saudi-Arabien (1,4 Prozent) jedoch überdurchschnittlich stark abschwächte.

Eine konträre Entwicklung zeigte sich in weiten Teilen bei der Entwicklung der weltweiten Inflation. Sie stieg in den Industrienationen im Jahr 2016 im Durchschnitt deutlich auf 0,7 Prozent an (2015: 0,3 Prozent). In den Entwicklungs- und Schwellenländern fiel sie mit 4,5 Prozent leicht geringer aus als im Vorjahr (2015: 4,7 Prozent). Hauptgrund des Anstiegs in den Industrienationen war ein nach längerer Zeit erstmals wieder moderat gestiegener Ölpreis, während sich in den Schwellenländern insgesamt stabilere Wechselkurse, abgesehen von der Türkei, zu den jeweiligen Landeswährungen positiv auswirkten.

Ein omnipräsentes Thema war 2016 erneut die Entwicklung der weltweiten Zinsen. Die US-Notenbank Fed hatte bereits Ende 2015 erstmals den Leitzins wieder angehoben. Infolge der politischen Unsicherheiten, die sich aus dem Brexit-Referendum und den Wahlen in den USA ergaben, wartete sie 2016 mit einer erneuten Anhebung der Zinsen auf 0,50 bis 0,75 Prozent bis zum Dezember des Jahres. In Europa senkte die Europäische Zentralbank im März den Leitzins zum ersten Mal auf 0,00 Prozent, den Einlagenzinssatz sogar auf -0,4 Prozent. Das bestehende Anleihekaufprogramm wurde auf ein Volumen von 80 Mrd. Euro erhöht und zusätzlich auf Unternehmensanleihen ausgeweitet. Ferner wurde Ende des Jahres eine Verlängerung des Kaufprogramms um ein weiteres Jahr bekannt gegeben.

Der Rückgang des Euro gegenüber dem US-Dollar setzte sich 2016 weiter fort. Zum Jahresultimo fiel der Wechselkurs gegenüber dem Vorjahr um 3,1 Prozent auf 1,0523 US-Dollar je Euro (31.12.2015: 1,0865). Maßgebliche Treiber dieser Entwicklung waren neben guten US-Konjunkturdaten auch die Wahl Trumps zum US-Präsidenten und die Zinserhöhung in den USA, der die Ausweitung des Anleihekaufprogramms und die Zinssenkung der EZB gegenüberstanden.

Bedeutend für die Entwicklung der Ringmetall Gruppe ist überdies die Entwicklung der weltweiten Rohstoffpreise, insbesondere des Stahlpreises. Insgesamt war 2016 ein allgemeiner Anstieg der Rohstoffpreise zu verzeichnen. Der Preis für Stahl (Hot Rolled Steel Coils) verteuerte sich in US-Dollar im Jahresverlauf um rund 62 Prozent. Ringmetall minimiert das Risiko von Stahlpreisveränderungen jedoch weitestgehend, indem das Unternehmen konzernweit nur in geringem Ausmaß Produktionsvorräte auf Lager hält und seinen Bedarf streng an der aktuellen Auftragslage der jeweiligen Tochtergesellschaften ausrichtet. Vor allem im Bereich Industrial Packaging ist das Unternehmen überdies regelmäßig in der Lage, seine Vertriebskonditionen um aktuelle Stahlpreisveränderungen zu adjustieren.

2.2 Geschäftsverlauf und Lage der Ringmetall AG

Mit der Akquisition von Self Industries in den USA hatte die Ringmetall Gruppe Ende 2015 die bisher bedeutendste Unternehmenstransaktion in der Geschichte des Konzerns abgeschlossen. Überdies hatte das Unternehmen mit der Reorganisation der Geschäftsbereiche in die neu geschaffenen Segmente Industrial Packaging und Industrial Handling die strukturellen Grundlagen für die Weiterentwicklung des Konzerns hin zu einem internationalen Spezialisten in der Verpackungsindustrie geschaffen. 2016 war somit das erste

Geschäftsjahr, in dem sich die neue weltweite Vertriebsstärke des Konzerns als führender Anbieter von Spezialverpackungslösungen erstmals auch in einem deutlichen Umsatz- und Ergebnisanstieg sichtbar materialisierte.

Vor diesem Hintergrund wurde ab dem zweiten Quartal die Kapitalmarktkommunikation deutlich ausgebaut und die proaktive und transparente Kommunikation mit bestehenden und potenziellen Investoren des Unternehmens als ein zentrales Element der Unternehmensführung im Konzern verankert. Im weiteren Jahresverlauf stieg das Interesse von Kapitalmarktteilnehmern an der Ringmetall Gruppe deutlich an. Im Rahmen von Einzelgesprächen, Roadshows und Kapitalmarktkonferenzen brachten Vorstand und die Investor Relations Abteilung des Unternehmens die neue Ausrichtung des Konzerns zahlreichen Investoren nahe und befand sich auch darüber hinaus in regem Austausch mit Aktionären der Gesellschaft.

Im Juli des Jahres nutzte der Vorstand der Gesellschaft das deutlich gestiegene Interesse der Investoren und führte eine Kapitalerhöhung unter Ausschluss des Bezugsrechts durch. Im Rahmen der deutlich überzeichneten Transaktion platzierte das Unternehmen 2,288 Millionen neue Aktien zu je 2,20 Euro. Zum einen wurde im Rahmen der Platzierung der Streubesitz der Ringmetall AG um zehn Prozent ausgeweitet, was die Aktie grundsätzlich für Investoren attraktiver machen sollte. Zum anderen finanziert der Emissionserlös von rund 5 Millionen Euro das weitere interne und externe Wachstum der Gruppe und eröffnet so die Möglichkeit weiterer Unternehmensakquisitionen.

So wurde bereits Ende Juli die erste kleinere Akquisition bekannt gegeben, in der Ringmetall im Rahmen eines Asset Deals die Spannringproduktion eines Großkunden in den USA übernahm. In Folge wurde diese in die Produktion der US-Tochtergesellschaft Self Industries eingegliedert. Der jährliche Umsatzbeitrag aus der Akquisition beläuft sich auf knapp eine Million Euro.

Im Geschäftsbereich Industrial Packaging stand neben der Integration von Self Industries in die Ringmetall Gruppe, im Rahmen derer die Optimierung von Einkaufsprozessen und die Einführung von Automatisierungsschritten in der Produktion maßgebliche Schritte waren, vor allem Produktions- und Kostenoptimierungen bei den Tochtergesellschaften in China und der Türkei im Vordergrund. In China wurde ab Mitte des Jahres im Zuge personeller Veränderungen neues Know-how in die Produktion eingebracht, was sich bereits nach kurzer Zeit in einer deutlichen Verbesserung der Prozesse und somit auch Steigerung des Qualitätsniveaus bemerkbar machte. Verbesserte Prozessabläufe in der Türkei führten auch hier zu einer steigenden Umsatz- und Ergebnissituation. Jedoch beurteilt der Vorstand der Ringmetall Gruppe die aktuelle politische Lage vor Ort zunehmend vorsichtig und wird die zukünftigen Entwicklungen unter enger Beobachtung halten.

Insgesamt entwickelten sich die weltweiten Aktivitäten des Konzernes im abgelaufenen Geschäftsjahr, wie prognostiziert, positiv. In Deutschland konnte der Aufwärtstrend stabil fortgesetzt werden. Verbesserte Konditionen im Stahleinkauf führten gleichzeitig zu einer leicht überproportionalen Ergebnisverbesserung. Ein ähnliches Bild zeigte sich auf dem US-Markt, wo jedoch die Optimierungserfolge aufgrund der erstmaligen Einführung zahlreicher bewährter Maßnahmenpakete deutlich höher ausfielen. Auf dem italienischen Markt wurden die internen Prognosen für die Geschäftsentwicklung sowohl umsatz- als auch ergebnisseitig deutlich übertroffen. Auch hier führten Optimierungen im Einkauf zu einer überproportionalen Margensteigerung, der jedoch teilweise höhere Kosten für bezogene Dienstleistungen entgegenstanden. In der Türkei wurden zweistellige Wachstumsraten erzielt, was sich zu einer deutlichen Ergebnisverbesserung der Landesgesellschaft beigetragen hat. In China war besonders zum Jahresende hin ein deutlicher Anstieg der Absatzzahlen zu verzeichnen. Umsatz und Ergebnis markierten hier im Dezember ein neues Rekordniveau.

Neben der positiven Entwicklung im Geschäftsbereich Industrial Packaging, zeigte auch der Bereich Industrial Handling ab dem dritten Quartal erste Anzeichen einer Ergebnisverbesserung. Eine nachhaltige Verbesserung der Ergebnissituation erwartet das Unternehmen jedoch erst ab 2017. Investitionen in neue Produktinnovationen, die bereits 2016 vorgenommen worden, sollen hier die Erfolgchancen des Unternehmens zunehmend verbessern.

2.3 Ertragslage AG

Die Ringmetall AG erzielte im Berichtszeitraum Erträge aus Umsatzerlösen T€ 700 (Vj. T€ 455), Gewinnabführungsverträgen T€ 3.968 (Vj. T€ 2.372) und Erträge aus Beteiligungen T€ 345 (Vj. T€ 417), diese gliedern sich wie folgt:

Verkürzte Gewinn- und Verlustrechnung Ringmetall AG

Kennzahlen aus Gewinn- und Verlustrechnung	2016 T€	2015 T€
Erträge aus Umsatzerlösen	700	455
Erträge aus Gewinnabführungsverträgen	3.968	2.372
Erträge aus Beteiligungen	345	417
Sonstige betriebliche Erträge	101	54

Kennzahlen aus Gewinn- und Verlustrechnung	2016 T€	2015 T€
Erträge aus Umsatzerlösen	700	455
Erträge aus Beteiligungen inkl. Gewinnabführung	4.313	2.789
Sonstige betriebliche Erträge	101	54
Personalaufwand	-1.059	-675
Sonstige betriebliche Aufwendungen	-1.056	-533
Abschreibungen	-3	-3
Ergebnis vor Steuern / Ergebnis der gewöhnlichen Geschäftstätigkeit	2.648	2.013

Mitarbeiter

Die Aktiengesellschaft beschäftigte drei Vorstände, sowie zwei Mitarbeiter in Vollzeit.

Der Personalaufwand betrug in 2016 T€ 1.059 (Vj. T€ 675). Davon entfielen ca. T€ 1.026 (Vj. T€ 655) auf Löhne und Gehälter und auf soziale Abgaben T€ 33 (Vj. T€ 20).

2.4 Ertragslage Konzern

Der Konzernumsatz im Jahr 2016 betrug € 94,4 Mio. (Vj. € 66,7 Mio.) inkl. Industrial Handling (€ 15,3 Mio.; Vorjahr € 15,4 Mio.). Der Anteil von Industrial Packaging am Gesamtumsatz liegt mit € 79,1 Mio. (Vj. € 51,3 Mio.) bei ca. 84 % (Vj. 77 %). Von den Umsatzerlösen im Konzern entfallen € 34,1 Mio. (Vj. € 31,9 Mio.) auf Deutschland und rund € 60,3 Mio. (Vj. € 34,8 Mio.) auf das Ausland.

Der Materialaufwand mit T€ 52.967 (Vj. T€ 35.494) liegt damit bei 55,9 % (Vj. 53,2 %) zur Gesamtleistung.

Die sonstigen betrieblichen Aufwendungen (T€12.543; Vj. T€ 11.129) beinhalteten im Vorjahr einmalige Aufwendungen für die Neustrukturierung der Kreditverbindlichkeiten, die Akquisitionskosten der Self Industries Inc., den Erwerb von weiteren Anteilen an der türkischen Tochtergesellschaft sowie Kosten aus der Verschmelzung der Löbnitzer Verformungstechnik GmbH auf die August Berger Metallwarenfabrik GmbH i.H.v. rund T€ 1.186. Im Berichtsjahr sind bezogen auf Kapitalmaßnahmen bei Tochtergesellschaften nur in einem geringen Umfang Aufwendungen angefallen. Der Anstieg im Vergleich zu 2015 resultiert im Wesentlichen aus der im Vorjahr erworbenen Self Industries Inc.

Die Abschreibungen aus dem operativen Geschäft im Konzern lagen bei T€ 4.971 (Vj. T€ 4.066). Ursächlich für den Anstieg ist im Wesentlichen Self Industries Inc.

Das Ergebnis vor Steuern (Vj. Ergebnis der gewöhnlichen Geschäftstätigkeit) konnte im Geschäftsjahr (T€ 5.001) deutlich gegenüber dem Vorjahr (T€ 718) gesteigert werden. Dieser Anstieg wurde ausschließlich durch die Berger-Gruppe erwirtschaftet. Neben dem Wegfall der oben beschriebenen einmaligen Aufwendungen, der ganzjährigen Konsolidierung von Self Industries Inc. konnten auch einige andere Gesellschaften in der Berger-Gruppe das Ergebnis deutlich steigern.

Das Zinsergebnis betrug T€ -1.145 (Vj. T€ -667) und setzt sich aus Zinsaufwendungen T€ -1.154 (Vj. T€ -673) und Zinserträgen T€ 9 (Vj. T€ 6) zusammen. Primär durch die Finanzierung des Erwerbs von Self Industries Inc. sind die Zinsaufwendungen gestiegen.

Verkürzte Gewinn- und Verlustrechnung der Ringmetall AG – Konzern

	2016 T€	2015 T€
Umsatz	94.345	66.678
Betriebsleistung	94.747	67.703
Sonstige betriebliche Erträge	756	838
Rohhertrag	41.780	31.209
Zinsergebnis	-1.145	-667
Ergebnis vor Steuern (Vj. Ergebnis der gewöhnlichen Geschäftstätigkeit)	5.001	718

Nichtfinanzielle Leistungsindikatoren

Mitarbeiter

Im Geschäftsjahr 2016 waren im Konzern durchschnittlich 441 (Vj. 432) Mitarbeiter/innen beschäftigt.

Die fachliche und soziale Kompetenz der Mitarbeiter, die durch ihre hohe Qualifikation mit das wichtigste Fundament des Unternehmens sind, sind ein wichtiger Leistungsindikator. Schlüsselpositionen werden grundsätzlich nur an erfahrene und qualifizierte Personen vergeben.

Der Personalaufwand im Konzern betrug in 2016 € 18,6 Mio. (Vj. € 15,4 Mio.). Davon entfielen ca. € 15,3 Mio. (Vj. € 12,8 Mio.) auf Löhne und Gehälter sowie auf soziale Abgaben € 3,3 Mio. (Vj. € 2,6 Mio.). Die Personalaufwandsquote sank deutlich auf 19,7 % gegenüber dem Vj. mit 23,1 %. Insbesondere durch den ganzjährigen Einbezug der Neuerwerbe sind die Personalkosten gestiegen.

2.5 Finanz- und Vermögenslage, Investitionen

Verkürzte Vermögens- und Finanzlage Ringmetall AG

Aktiva	2016 T€	2015 T€	Passiva	2016 T€	2015 T€
Anlagevermögen	32.782	33.021	Eigenkapital	39.556	33.183
Umlaufvermögen	8.795	3.438	Rückstellungen	375	135
Rechnungsabgrenzungsposten / latente Steuern	252	225	Verbindlichkeiten	1.898	3.366
Bilanzsumme	41.829	36.684	Bilanzsumme	41.829	36.684

Verkürzte Vermögens- und Finanzlage der Ringmetall AG – Konzern

Aktiva	2016 T€	2015 T€	Passiva	2016 T€	2015 T€
Anlagevermögen	34.027	36.971	Eigenkapital	25.195	19.717
davon Finanzanlagen	147	389	davon Anteile Dritter	1.161	1.925
Umlaufvermögen	29.831	26.006	Rückstellungen	3.082	2.116
Rechnungsabgrenzungsposten/latente Steuern	873	932	Verbindlichkeiten	36.454	42.076
			davon		
			aus Lieferungen/Leistungen	9.778	9.056
			aus Finanzverbindlichkeiten	21.923	27.108
			erhaltene Anzahlungen	163	121
			ggü. verb. Unternehmen	83	84
			Sonstige	4.507	5.707
Bilanzsumme	64.731	63.909	Bilanzsumme	64.731	63.909

Die Bilanzsumme im Konzern zum 31. Dezember 2016 stieg leicht auf € 64,7 Mio. (Vj. € 63,9 Mio.).

Das Anlagevermögen im Konzern ist von € 36,9 Mio. auf € 34,0 Mio gesunken. Ursächlich hierfür sind Investitionen welche niedriger waren als die Abschreibungen. Diese betragen € 4,9 Mio. (Vj. € 4,1 Mio.). Hierin enthalten sind Abschreibungen auf Geschäfts- und Firmenwerte i.H.v. € 2,7 Mio. Die Investitionen in Sachanlagen beliefen sich auf 2,1 € Mio..

Das Umlaufvermögen im Konzern beträgt € 29,8 Mio. (Vj. € 26,0 Mio.). Davon entfallen auf Vorräte € 10,3 Mio. (Vj. € 9,1 Mio.), auf Forderungen aus Lieferung und Leistung, sowie sonstige Vermögensgegenstände € 14,2 Mio. (Vj. € 13,9 Mio.). Die liquiden Mittel lagen zum Bilanzstichtag bei € 5,3 Mio. (Vj. € 2,9 Mio.). Aufgrund der bestehenden liquiden Mittel war man jederzeit in der Lage den finanziellen Verpflichtungen nachzukommen.

Das Konzerneigenkapital stieg auf € 25,2 Mio. (Vj. € 19,7 Mio.). Die Eigenkapitalquote liegt im Geschäftsjahr bei 38,9 % (Vj. 30,9 %). Zur Stärkung des Eigenkapitals wurde im Geschäftsjahr eine Kapitalerhöhung (€ 5,0 Mio.) durchgeführt. Auch ohne diese Kapitalerhöhung würde sich ein leichter Anstieg der Eigenkapitalquote ergeben.

Die Konzernverbindlichkeiten gegenüber Kreditinstituten sind deutlich auf € 21,9 Mio. (Vj. € 27,1 Mio.) gesunken.

Die kurzfristigen Verbindlichkeiten / Rückstellungen im Konzern (kurzfristiges Fremdkapital) blieben nahezu konstant bei T€ 22.187 (Vj. T€ 20.726).

Der operative Cashflow mit € 10,0 Mio. in 2016 (Ergebnis vor Steuern (Vj. Ergebnis der gewöhnlichen Geschäftstätigkeit) zzgl. Abschreibungen) konnte im Vergleich zum Vorjahr deutlich gesteigert werden (Vj. € 4,8 Mio.).

Investitionen

In das Anlagevermögen wurden Investitionen in Höhe von T€ 2.656 (Vj. T€ 16.140) getätigt. Dem stehen Abschreibungen in Höhe von T€ 5.221 (Vj. T€ 4.066) gegenüber. Die Investitionen des Vorjahres waren von dem Kauf der Self Industries geprägt.

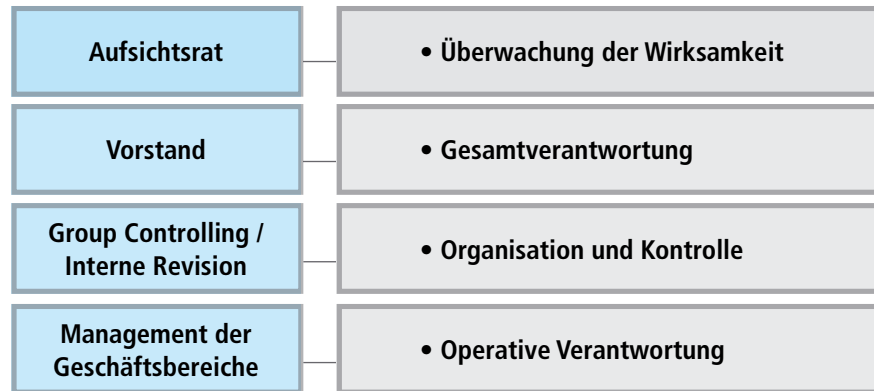
3 Risiko- und Chancenbericht

3.1 Aufbau und Prozesse des Risiko- und Chancenmanagementsystems

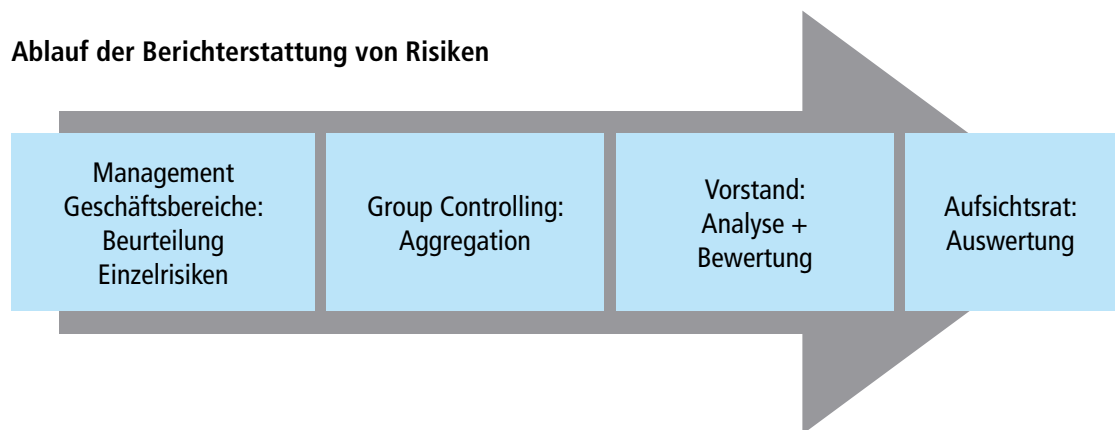
Die Geschäftsbereiche des Konzerns sind Konjunkturschwankungen und Marktzyklen in den jeweiligen Regionen und Branchen ausgesetzt. Als Bestandteil einer nachhaltigen und verantwortungsbewussten Gruppenführung gehört die Identifikation und Analyse von Risiken und Chancen für die Ringmetall Gruppe dazu. Für die Erreichung der strategischen Ziele ist es elementar, Risiken und Chancen rechtzeitig zu erkennen, zu bewerten und zu steuern. Das in der Ringmetall Gruppe praktizierte Managementsystem bezieht daher das Management der einzelnen Geschäftsbereiche aktiv ein und wird vom Vorstand verantwortlich geleitet. Die Verantwortung für die Umsetzung des Chancen- und Risikomanagementsystems in den Geschäftsbereichen trägt das jeweilige Management.

Das in den Vorjahren eingeführte System wurde in 2016 gezielt ausgebaut. So wurden im Berichtsjahr interne Revisionen durchgeführt.

Organisation des Risikomanagements



Ablauf der Berichterstattung von Risiken



Die stetige Weiterentwicklung des Chancen- und Risikomanagementsystems erfolgt in enger Abstimmung zwischen dem Vorstand und Aufsichtsrat. Ein zentraler Bestandteil ist die Beurteilung der Chancen und Risiken. Für die Evaluierung wurde eine entsprechende Kategorisierung entwickelt welches mittels einem Bottom Up Prozess eine möglichst umfassende Identifizierung der Chancen und Risiken gewährleisten soll.

Das Management der Geschäftsbereiche ermittelt durch eine Analyse die Risiken, erstellt eine erste Bewertung und berichtet diese an die nächste Instanz. Auf Vorstandsebene erfolgt dann eine tiefergehende Analyse sowie Bewertung, in Bezug auf die zeitliche Dimension, die Eintrittswahrscheinlichkeit sowie der wertmäßigen potentiellen Schadenshöhe.

Das eingesetzte Risikoinstrumentarium besteht aus integrierten Planungs-, Berichts- und Kontrollsystemen. Es ermöglicht der Unternehmensleitung, wesentliche Risiken frühzeitig zu erkennen und mit entsprechenden Maßnahmen gegenzusteuern. Die monatliche Berichterstattung informiert die jeweiligen Geschäftsführer und den Vorstand über den Stand der Gesellschaften.

3.2 Einzelne Risiken und Risikoprävention

Risiken aus dem Metallhandel werden durch mittelfristige Rahmenverträge mit den entsprechenden Lieferanten reduziert. Somit können kurzfristige Stahlpreisschwankungen abgefangen bzw. abgedeckt werden. Darüber hinaus sind diese Preisschwankungen den Kunden bekannt und sind daher auch Grundlage für die Preisfindung. Das Risiko wird daher als gering eingeschätzt.

Liquiditätsrisiken aus Schwankungen der Zahlungsströme erkennen wir frühzeitig im Rahmen unserer Liquiditätsplanung. Die derzeit erhöhten Unsicherheiten berücksichtigen wir durch zusätzliche Risikoszenarien sowie kurzfristige Aktualisierung unserer Liquiditätsplanung, um bei Bedarf umgehend entsprechende Maßnahmen einleiten zu können. Durch die laufende Überwachung und des geplanten Kapitaldienstes wird das Risiko niedrig gehalten.

Finanzinstrumente werden ausschließlich für Sicherungsgeschäfte verwendet. Die daraus resultierenden Risiken sind als gering einzustufen. Weitere Angaben zu den abgeschlossenen Finanzinstrumenten sind im Anhang dargestellt.

Ausfallrisiken begrenzen wir durch interne Länderratings, die fortlaufend an die sich ändernden Rahmenbedingungen angepasst werden. Ausfallrisiken für den Forderungsbestand reduzieren wir, indem die Bonität und das Zahlungsverhalten der Kunden ständig überwacht und entsprechende Kreditlimits festgelegt werden. Soweit keine Großkunden in Insolvenz gehen, ist das Risiko als niedrig einzuschätzen.

Nachhaltigkeit dient dazu, wirtschaftlichen Erfolg mit dem Schutz der Umwelt sowie gesellschaftlich verantwortungsvollem Handeln zu verbinden. Verstöße gegen unsere Selbstverpflichtungen im Rahmen der Nachhaltigkeit oder gegen Gesetze stellen ein Reputationsrisiko dar und können zu operativen und strategischen Risiken führen. Um Risiken und Chancen aus Nachhaltigkeitsaspekten frühzeitig zu erkennen, haben wir ein diesbezügliches globales Managementsystem eingeführt. Die Ergebnisse werden dazu genutzt, Veränderungsprozesse im Unternehmen anzustoßen, um auf etwaige Risiken vorbereitet zu sein und Chancen entsprechend nutzen zu können. Um Sicherheit und Gesundheit sowie Arbeits- und Sozialstandards zu überprüfen, haben wir globale Monitoring-Systeme etabliert. Diese beziehen unternehmensübergreifend auch unsere Lieferanten mit ein. Wir stehen im kontinuierlichen Austausch mit relevanten Interessensvertretern, um die gesellschaftliche Akzeptanz unserer Geschäftsaktivitäten sicherzustellen.

Informationstechnologien werden eingesetzt, um mögliche Risiken zu reduzieren. Es bestehen integrierte, gruppenweit standardisierte IT-Infrastrukturen und Anwendungen, Back-up-Systeme, Spiegeldatenbanken, Viren- und Zugangsschutz sowie Verschlüsselungssysteme.

4 Zentrale Merkmale des Internen Kontroll- und Risikomanagementsystems bezogen auf den Konzernrechnungslegungsprozess

Innerhalb des konzernweiten Kontrollsystems der Ringmetall Gruppe ist das IKS (Interne Kontrollsystem) bezogen auf das Rechnungswesen ein zentraler Bestandteil. Die Sicherstellung der Einhaltung von für die Ringmetall Gruppe relevanten Vorschriften (intern und extern) und Richtlinien ist das zentrale Ziel. Diese Vorschriften und Richtlinien sind von allen Gesellschaften der Gruppe einzuhalten. Mögliche Auswirkungen von neuen Vorschriften auf die Ringmetall Gruppe werden gemeinsam mit externen Beratern analysiert. Die Umsetzung und entsprechende Überwachung erfolgt dann durch interne Instanzen.

Die bestehenden Kontrollprozesse und -systeme im Bereich der IT werden auch durch eine stetige fortschreitende Zentralisierung optimiert. Auch wird das zentrale Gruppen ERP System, welches bereits die meisten Gesellschaften nutzen, stetig weiter implementiert. Zugriffsberechtigungen sind klar geregelt und werden zentral überwacht. Auch im Bereich der IT nutzt die Gruppe das Know-how von ausgewählten externen Spezialisten.

Die Erstellung der Einzelabschlüsse und der Berichterstattung an den zentralen Finanzbereich erfolgt meist durch das Rechnungswesen der Ländergesellschaften. Vereinzelt werden diese durch lokale, externe Spezialisten unterstützt. Vom zentralen Finanzbereich der Ringmetall Gruppe werden entsprechende Vorschriften und Richtlinien erlassen.

Für die Erstellung des Konzernabschlusses werden die gemeldeten Daten der Einzelgesellschaften in ein Konsolidierungstool geladen. Es erfolgt eine Durchsicht der berichteten Abschlüsse durch die Konzernzentrale. Sofern erforderlich erfolgt hier dann eine Anpassung an die Bilanzierungsrichtlinien der Ringmetall Gruppe. Mittels dieser Systeme und Kontrollen gewährleistet Ringmetall mit hinreichender Sicherheit einen gesetzeskonformen Konzernrechnungslegungsprozess.

Der zentrale Finanzbereich der Ringmetall Gruppe überwacht die Liquiditäts-, Zins- und Währungsrisiken gruppenweit. Auch die Sicherstellung der Liquidität obliegt der Zentrale. Zur Verminderung des Zinsrisikos bei variabel verzinsten Darlehen werden bei Bedarf entsprechende Sicherungsgeschäfte abgeschlossen. Devisentermingeschäfte werden nur abgeschlossen, sofern nach Einschätzung der Konzernzentrale wesentliche Zahlungsströme in Fremdwährung zu erwarten sind und Risiken aufgrund hoher Kursschwankungen bestehen. Gemäß den internen Richtlinien werden keine Geschäfte mit Finanzinstrumenten zu Spekulationszwecken genutzt.

5 Prognose- und Chancenbericht

Die Ringmetall AG verfügt über eine weltweit marktführende Position in ihrem Kerngeschäft Industrial Packaging. Für das laufende Geschäftsjahr 2017 und die Jahre danach plant das Unternehmen weiter profitabel zu wachsen und seine marktdominierende Stellung weiter auszubauen.

Den wichtigsten Treiber für das weltweite Wachstum der Gruppe stellt die Entwicklung der Chemiebranche, als mit Abstand größter absatzseitiger Industriezweig, dar. Auf der Grundlage aktueller Marktdaten geht der Vorstand der Ringmetall AG von einer weiterhin soliden Entwicklung der chemischen Industrie aus. Für die kommenden Jahre erwartet das Unternehmen daher ein organisches Wachstumspotenzial von drei bis fünf Prozent pro Jahr im Umsatz.

Darüber hinaus bewertet der Vorstand das aktuelle Marktumfeld für weiteres anorganisches Wachstum als attraktiv. Auf der Basis einer umfassenden Analyse der Branche für Spezialverpackungssysteme ergeben sich Chancen für weitere kleinere Akquisitionen im Kernbereich Industrial Packaging. Sowohl im Bereich von Zukäufen vor dem Hintergrund weiterer internationaler Expansion als auch von Akquisitionen zur vertikalen Erweiterung des Produktangebots bieten sich daher weitere Wachstumspotenziale für die Ringmetall Gruppe. Dabei wird auch die Expansion des Geschäftsmodells in angrenzende Industrien als grundsätzlich mögliche Wachstumsoption bewertet, sofern das Unternehmen das Chancen-Risiko-Verhältnis hierfür als ebenfalls attraktiv bewertet.

Im Konzernabschluss 2015 wurde für das Geschäftsjahr ein Umsatzniveau von über 90 Millionen Euro bei einem EBITDA von etwa 11 bis 12 Millionen Euro prognostiziert. Wie die Zahlen aus dem Konzernabschluss 2016 belegen, hat die Ringmetall Gruppe diese Prognose planmäßig erreicht.

Für das Geschäftsjahr 2017 geht der Vorstand der Ringmetall AG daher von einem organischen Wachstumspotenzial im Umsatz auf ein Niveau von 98,0 bis 103,0 Millionen Euro aus, sowie von einem Anstieg des EBITDA auf ein Niveau zwischen 11,5 und 13,0 Millionen Euro. Diese Einschätzung reflektiert eine konservativ zurückhaltende Prognose möglicher Entwicklungsszenarien in der Türkei, in der Ringmetall einen Produktionsstandort unterhält.

Darüber hinaus geht der Vorstand für das laufende Geschäftsjahr von mindestens einem Unternehmenszukauf aus. Der mögliche anorganische Umsatzzuwachs aus den Akquisitionsaktivitäten des Unternehmens wird im Bereich zwischen 3,0 und 20,0 Millionen Euro prognostiziert. Vor dem Hintergrund einer konservativen Umsatz- und Ergebnisplanung sind diesbezügliche Effekte aus Unternehmenszukaufen nicht in der Prognose zur Geschäftsentwicklung im Jahr 2017 enthalten.

Mittelfristig geht der Vorstand zum Jahr 2021 von einem organischen und anorganischen Wachstumspotenzial der Ringmetall Gruppe auf ein Umsatzniveau von über 200 Millionen Euro aus. Gleichzeitig erwartet der Vorstand eine Ausweitung der EBITDA-Marge auf ein Niveau zwischen 12,5 und 15,0 Prozent. Maßgebliche Treiber der konzernweiten Ergebnisexpansion werden die weitere Automatisierung von Produktionsschritten sein, sowie die Hebung von Synergien innerhalb des Unternehmensverbunds.

München, den 27. April 2017



Christoph Petri
Vorstandssprecher



Konstantin Winterstein
Vorstand



Jörg Rafael
Vorstand



DIE
RINGMETALL AG



Ringmetall Aktiengesellschaft, München – Bilanz zum 31. Dezember 2016

AKTIVA

	Geschäftsjahr EUR	Vorjahr EUR
A. ANLAGEVERMÖGEN		
I. Immaterielle Vermögensgegenstände		
1. Entgeltlich erworbene Konzessionen, gewerbliche Schutzrechte und ähnliche Rechte und Werte sowie Lizenzen an solchen Rechten und Werten	1,00	1,00
II. Sachanlagen		
1. Andere Anlagen, Betriebs- und Geschäftsausstattung	7.488,00	4.391,00
III. Finanzanlagen		
1. Anteile an verbundenen Unternehmen	32.713.388,64	32.713.388,64
2. Sonstige Anteile	61.533,87	61.533,87
3. Sonstige Ausleihungen	0,00	242.113,32
	32.774.922,51	33.017.035,83
B. UMLAUFVERMÖGEN		
I. Forderungen und sonstige Vermögensgegenstände		
1. Forderungen gegen verbundene Unternehmen	6.737.297,00	3.018.001,76
2. Sonstige Vermögensgegenstände	114.611,72	60.958,56
	6.851.908,72	3.078.960,32
II. Kassenbestand, Bundesbankguthaben, Guthaben bei Kreditinstituten und Schecks	1.943.137,42	359.439,02
C. RECHNUNGSABGRENZUNGSPOSTEN	31.896,54	46.836,10
D. AKTIVE LATENTE STEUERN	219.842,64	177.432,69
	41.829.196,83	36.684.095,96

PASSIVA

	Geschäftsjahr EUR	Vorjahr EUR
A. EIGENKAPITAL		
I. Gezeichnetes Kapital	25.168.000,00	22.880.000,00
II. Kapitalrücklage	5.703.727,50	2.958.127,50
III. Gewinnrücklagen		
1. gesetzliche Rücklage	1.154.800,00	1.154.800,00
2. andere Gewinnrücklagen	1.727.585,77	1.727.585,77
	2.882.385,77	2.882.385,77
IV. Bilanzgewinn	5.801.874,30	4.463.010,95
B. RÜCKSTELLUNGEN		
1. Steuerrückstellungen	15.044,30	15.044,30
2. Sonstige Rückstellungen	359.832,37	119.800,01
	374.876,67	134.844,31
C. VERBINDLICHKEITEN		
1. Verbindlichkeiten gegenüber Kreditinstituten	1.400.000,00	2.466.590,91
2. Verbindlichkeiten aus Lieferungen und Leistungen	43.169,62	293.751,91
3. Verbindlichkeiten gegenüber verbundenen Unternehmen	425.991,44	487.309,39
4. Sonstige Verbindlichkeiten	29.171,53	118.075,22
	1.898.332,59	3.365.727,43
	41.829.196,83	36.684.095,96

Ringmetall AG Gewinn- und Verlustrechnung für die Zeit vom 01. Januar 2016 bis 31. Dezember 2016

	2016 EUR	2015 EUR
1. Umsatzerlöse	700.000,00	454.718,29
2. Sonstige betriebliche Erträge	101.177,78	54.115,13
3. Personalaufwand		
a) Löhne und Gehälter	-1.026.113,38	-654.530,35
b) Soziale Abgaben und Aufwendungen für Altersversorgung und für Unterstützung	-32.986,39	-20.035,95
	-1.059.099,77	-674.566,30
4. Abschreibungen	-2.844,59	-2.699,52
5. Sonstige betriebliche Aufwendungen	-1.056.050,39	-533.182,78
6. Erträge aus Beteiligungen	345.237,13	416.894,15
7. Auf Grund einer Gewinngemeinschaft, eines Gewinnabfüh- rungs- oder Teilgewinnabführungsvertrags erhaltene Gewinne	3.967.974,51	2.371.757,84
8. Erträge aus anderen Wertpapieren und Ausleihungen des Finanzanlagevermögens	7.886,68	11.993,66
9. Sonstige Zinsen und ähnliche Erträge	2.999,42	69.132,71
10. Abschreibungen auf Finanzanlagen und auf Wertpapiere des Umlaufvermögens	-250.000,00	0,00
11. Zinsen und ähnliche Aufwendungen	-109.619,71	-155.052,19
12. Steuern vom Einkommen und vom Ertrag	-48.094,87	-89.586,78
13. Ergebnis nach Steuern	2.599.566,19	1.923.524,21
14. Sonstige Steuern	-2.302,84	-413,00
15. Jahresüberschuss	2.597.263,35	1.923.111,21
16. Gewinnvortrag aus dem Vorjahr	3.204.610,95	2.539.899,74
17. Bilanzgewinn	5.801.874,30	4.463.010,95

Anhang der AG für das Geschäftsjahr 2016

I. Vorbemerkung

Der Jahresabschluss der Ringmetall Aktiengesellschaft, München, zum 31. Dezember 2016 wurde nach den Vorschriften des Handelsgesetzbuches und des Aktiengesetzes aufgestellt. Die Gesellschaft wird beim Amtsgericht München unter der Handelsregisternummer HRB 118683 geführt.

Die Gesellschaft weist zum Abschlussstichtag die Größenmerkmale einer kleinen Kapitalgesellschaft gemäß § 267 Abs. 1 HGB auf. Größenabhängige Erleichterungen nach § 288 HGB wurden teilweise in Anspruch genommen.

Im Berichtsjahr kamen erstmalig die Vorschriften des Bilanzrichtlinie-Umsetzungsgesetzes (BilRUG) vom 10. Juli 2015 zur Anwendung. Die Vorjahreszahlen wurden in der Bilanz und Gewinn- und Verlustrechnung angepasst. Die Umsatzerlöse des Vorjahres haben sich um TEUR 455 erhöht, die sonstigen betrieblichen Erträge dementsprechend gemindert.

II. Bilanzierungs- und Bewertungsgrundsätze

Die entgeltlich erworbenen immateriellen Vermögensgegenstände wurden zu Anschaffungskosten, vermindert um nutzungsbedingte Abschreibungen, bewertet.

Sachanlagen werden zu Anschaffungs- bzw. Herstellungskosten, vermindert um nutzungsbedingte Abschreibungen, bewertet.

Die Finanzanlagen setzen sich aus Anteilen an verbundenen Unternehmen, sonstigen Anteilen und sonstigen Ausleihungen zusammen. Die Bewertung erfolgt jeweils zu den Anschaffungskosten beziehungsweise – aufgrund von voraussichtlich dauerhaften Wertminderungen – zu dem niedrigeren beizulegenden Wert. Soweit die Voraussetzungen für eine dauernde Wertminderung gegeben sind, werden außerplanmäßige Abschreibungen vorgenommen. Die sonstigen Ausleihungen, die zum Barwert angesetzt sind, wurden im Geschäftsjahr vollständig abgeschrieben.

Die Bewertung der Forderungen und sonstigen Vermögensgegenstände erfolgt zum Nennbetrag. Forderungen wurden unter Berücksichtigung aller erkennbaren Risiken bewertet.

Die flüssigen Mittel werden mit dem Nennbetrag angesetzt.

Die aktiven Rechnungsabgrenzungsposten betreffen Ausgaben vor dem Abschlussstichtag, die Aufwand für eine bestimmte Zeit nach diesem Tage darstellen. Die Auflösung erfolgt linear entsprechend dem Zeitablauf.

Latente Steuern

Die latenten Steuern ergeben sich aus zeitlichen Bewertungsunterschieden zwischen Handels- und Steuerbilanz. Die Aktivierung berücksichtigt auch bestehende körperschaftsteuerliche Verlustvorträge, von denen erwartet wird, dass sie innerhalb der nächsten fünf Jahre realisiert werden.

Die aktiven latenten Steuern, die eine zukünftige Steuerentlastung darstellen, resultieren aus Verlustvorträgen.

Die passiven latenten Steuern, die eine zukünftige Steuerbelastung darstellen, resultieren aus dem Bilanzposten Anlagevermögen.

Der Ansatz aktiver und passiver latenter Steuern erfolgt saldiert. Die aktiven latenten Steuern belaufen sich auf TEUR 263 und die passiven latenten Steuern auf TEUR 43.

Der angewendete Steuersatz für die latenten Steuern beträgt 15,83 %.

Die Rückstellungen berücksichtigen alle erkennbaren Risiken und ungewissen Verpflichtungen auf der Grundlage einer vorsichtigen kaufmännischen Beurteilung mit dem notwendigen Erfüllungsbetrag.

Die Verbindlichkeiten sind zum Erfüllungsbetrag angesetzt.

Zur Fremdwährungsumrechnung ist festzustellen, dass die betroffenen Vermögensgegenstände und Schulden zum Zeitpunkt der Bewertung mit dem jeweiligen Devisenkassamittelkurs umgerechnet werden. Die Folgebewertung der Vermögensgegenstände und Schulden in fremder Währung mit einer Restlaufzeit größer als ein Jahr erfolgt zum Abschluss unter Beachtung des Imparitätsprinzips, wonach Kursverluste aufwandswirksam und Kursgewinne nicht berücksichtigt werden.

III. Angaben zu bestimmten Bilanzpositionen sowie zur Gewinn- und Verlustrechnung

Anlagevermögen

Die Aufgliederung und die Entwicklung des Anlagevermögens sowie die Abschreibungen des Geschäftsjahres ergeben sich aus dem Anlagespiegel. Die Aufstellung des Anteilsbesitzes ist beigefügt.

Mitzugehörigkeit

Die Forderungen gegenüber verbundenen Unternehmen stellen, wie im Vorjahr, in voller Höhe sonstige Vermögensgegenstände dar. Die Verbindlichkeiten gegenüber verbundenen Unternehmen stellen, wie im Vorjahr, in voller Höhe sonstige Verbindlichkeiten dar.

Eigenkapital

Das Grundkapital beträgt EUR 25.168.000,00 und ist eingeteilt in 25.168.000,00 nennwertlose auf den Inhaber lautende Stückaktien (eine Stückaktie entspricht damit einem rechnerischen Beteiligungswert von je EUR 1,00). Im Geschäftsjahr 2016 wurde das Grundkapital von EUR 22.880.000,00 um EUR 2.288.000,00 auf EUR 25.168.000,00 erhöht.

In der Hauptversammlung vom 10. April 2013 wurde der Vorstand ermächtigt, das Grundkapital mit Zustimmung des Aufsichtsrates bis zum 31. Dezember 2017 gegen Bar- oder Sacheinlage einmal oder mehrmals um insgesamt bis zu EUR 2.900.000,00 zu erhöhen, wobei das Bezugsrecht der Aktionäre teilweise ausgeschlossen werden kann (Genehmigtes Kapital 2013/I). Das Genehmigte Kapital vom 10. April 2013 (Genehmigte Kapital 2013/I) beträgt nach teilweiser Ausschöpfung noch EUR 200.000,00.

In der Hauptversammlung vom 29. August 2014 wurde der Vorstand bis zum 31. Juli 2019 ermächtigt, mit Zustimmung des Aufsichtsrats das Grundkapital durch einmalige oder mehrmalige Ausgabe neuer auf den Inhaber lautenden Stückaktien (Stammaktien) gegen Bareinlagen und/oder Sacheinlagen um insgesamt bis zu EUR 10.200.000,00 zu erhöhen, wobei das Bezugsrecht der Aktionäre in bestimmten Fällen ausgeschlossen werden kann (Genehmigtes Kapital 2014/I). Das Genehmigte Kapital vom 29. August 2014 (Genehmigte Kapital 2014/I) beträgt nach teilweiser Ausschöpfung noch EUR 8.120.000,00.

In der Hauptversammlung vom 31. August 2015 wurde der Vorstand bis zum 30. August 2020 ermächtigt, mit Zustimmung des Aufsichtsrats das Grundkapital durch einmalige oder mehrmalige Ausgabe neuer auf den Inhaber lautenden Stückaktien (Stammaktien) gegen Bareinlagen und/oder Sacheinlagen um insgesamt bis zu EUR 3.120.000,00 zu erhöhen, wobei das Bezugsrecht der Aktionäre ausgeschlossen werden kann (Genehmigtes Kapital 2015/I). Das Genehmigte Kapital vom 31. August 2015 (Genehmigte Kapital 2015/I) beträgt nach teilweiser Ausschöpfung noch EUR 832.000,00.

In der Hauptversammlung vom 30. August 2016 wurde der Vorstand bis zum 31. Juli 2021 ermächtigt, mit Zustimmung des Aufsichtsrats das Grundkapital gegen Bareinlagen und/oder Sacheinlagen um insgesamt bis zu EUR 3.432.000,00 zu erhöhen, wobei das Bezugsrecht der Aktionäre ausgeschlossen werden kann (Genehmigtes Kapital 2016/I).

Die Kapitalrücklage resultiert aus Gewinnen von Veräußerungen eigener Anteile und dem Aufgeld aus Kapitalerhöhungen. Aus der Kapitalerhöhung des Geschäftsjahres 2016 wurden EUR 2.745.600,00 in die Kapitalrücklage eingestellt.

Der Bilanzgewinn 2016 entwickelt sich wie folgt:

	31.12.2016 EUR
Gewinnvortrag	3.204.610,95
Jahresüberschuss	2.597.263,35
Bilanzgewinn	5.801.874,30

Die Hauptversammlung hat am 30. August 2016 beschlossen, den Bilanzgewinn für das Jahr 2015 in Höhe von TEUR 4.463 wie folgt zu verwenden: Ausschüttung einer Dividende von 5 Cent je Stückaktie. Gesamtausschüttung in Höhe von TEUR 1.258. Der restliche Bilanzgewinn in Höhe von TEUR 3.205 wurde auf neue Rechnung vorgetragen.

Zum Bilanzstichtag bestehen ausschüttungsgesperrte Beträge in Höhe von TEUR 220, die ausschließlich auf die aktiven latenten Steuern entfallen.

Rückstellungen

Die sonstigen Rückstellungen enthalten im Wesentlichen Aufwendungen für Prüfungs- und Abschlusskosten, Kosten der Aufsichtsratsvergütungen und Personalkosten.

Verbindlichkeiten

Die Fristigkeit der Verbindlichkeiten ergibt sich aus dem folgenden Verbindlichkeitspiegel (in Klammern Angabe der Vorjahreswerte):

Art der Verbindlichkeit	Gesamtbetrag		bis 1 Jahr		1 bis 5 Jahre		über 5 Jahre	
	TEUR		TEUR		TEUR		TEUR	
gegenüber Kreditinstituten	1.400	(2.467)	800	(1.067)	600	(1.400)	0	(0)
aus Lieferungen und Leistungen	43	(294)	43	(294)	0	(0)	0	(0)
gegenüber verbundenen Unternehmen	426	(487)	426	(487)	0	(0)	0	(0)
sonstige Verbindlichkeiten	29	(118)	29	(117)	0	(1)	0	(0)
Summe	1.898	(3.366)	1.298	(1.965)	600	(1.401)	0	(0)

In den sonstigen Verbindlichkeiten sind Verbindlichkeiten aus Steuern in Höhe von TEUR 28 (Vorjahr TEUR 117) enthalten.

Die Verbindlichkeiten gegenüber Kreditinstituten sind in Höhe von TEUR 1.400 durch Verpfändung von Gesellschaftsanteilen besichert.

Erträge aus Gewinnabführungsverträgen

Zwischen der Ringmetall Aktiengesellschaft und der 100 % Tochtergesellschaft besteht ein Gewinnabführungsvertrag. Die Erträge aus Gewinnabführungsverträgen betreffen die Gewinnabführung der August Berger Metallwarenfabrik GmbH, Berg.

Erträge aus anderen Wertpapieren und Ausleihungen des Finanzanlagevermögens

Die Erträge aus anderen Wertpapieren und Ausleihungen des Finanzanlagevermögens beinhalten Erträge aus der Aufzinsung der sonstigen Ausleihungen in Höhe von TEUR 8 (Vorjahr TEUR 12).

Die Abschreibungen auf Finanzanlagen und auf Wertpapiere des Umlaufvermögens (TEUR 250) betreffen die sonstigen Ausleihungen.

Zinserträge

In den Zinserträgen sind Zinsen aus verbundenen Unternehmen i.H.v. TEUR 3 (Vorjahr TEUR 68) enthalten.

Zinsaufwendungen

In den Zinsaufwendungen sind Zinsen an verbundene Unternehmen i.H.v. TEUR 14 (Vorjahr TEUR 17) enthalten.

Währungsumrechnung

In den sonstigen betrieblichen Erträgen sind Erträge aus der Währungsumrechnung in Höhe von TEUR 69 (Vorjahr TEUR 20) enthalten, weiter sind in den sonstigen betrieblichen Aufwendungen Aufwendungen aus der Währungsumrechnung in Höhe von TEUR 2 (Vorjahr TEUR 52) enthalten.

Steuern vom Einkommen und vom Ertrag

Bei den Steuern vom Einkommen und vom Ertrag sind Erträge aus latenten Steuern in Höhe von TEUR 42 (Vorjahr TEUR -90) enthalten.

IV. Sonstige Angaben

Haftungsverhältnisse

Haftungsverhältnisse gemäß § 251 HBG bestehen für Verbindlichkeiten aus Gewährleistungsverträgen gegenüber Kreditinstituten für verbundene Unternehmen in Höhe von TEUR 18.551. Aufgrund der gegenwärtigen Vermögens-, Finanz- und Ertragslage sowie der zukünftigen Planung wird mit keiner Inanspruchnahme aus diesen Haftungsverhältnissen gerechnet.

Sonstige finanzielle Verpflichtungen

Sonstige finanzielle Verpflichtungen resultieren aus Dauerschuldverhältnissen (Miet- und Leasinggeschäften) mit einem Aufwand p.a. i. H. v. TEUR 66. Die Gesamtverpflichtung bis zum Ende der Laufzeit beträgt TEUR 74.

Die durchschnittliche Zahl der während des Geschäftsjahres beschäftigten Arbeitnehmer beträgt 4.

Organe

Vorstand: Herr Christoph Petri, Kaufmann
Herr Konstantin Winterstein, Ingenieur
Herr Jörg Rafael, Kaufmann, einzelvertretungsberechtigt

Aufsichtsrat: Thilo von Selchow, (Vorsitzender), Geschäftsführer der Thilo von Selchow GmbH
Markus Wenner, (stellvertretender Vorsitzender), Rechtsanwalt
Ralph Heuwing (ab 30. August 2016), Vorstand der Dürr Aktiengesellschaft
Hubertus Reincke (bis 30. August 2016), Kaufmann

Die Gesamtbezüge der Mitglieder des Vorstandes der Muttergesellschaft für das Geschäftsjahr 2016 betragen TEUR 809. Der Aufsichtsrat erhält für seine Tätigkeit in 2016 TEUR 66.

Konzernabschluss

Die Ringmetall Aktiengesellschaft, München, stellt als Mutterunternehmen einen Konzernabschluss auf. Er wird beim Betreiber des elektronischen Bundesanzeigers eingereicht und im elektronischen Bundesanzeiger bekannt gemacht.

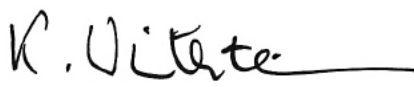
Nachtragsbericht

Vorgänge von besonderer Bedeutung nach dem Bilanzstichtag ergaben sich nicht.

München, den 27. April 2017



Christoph Petri
Vorstandssprecher



Konstantin Winterstein
Vorstand



Jörg Rafael
Vorstand

Anteilsbesitz der AG zum 31. Dezember 2016

Name und Sitz der Gesellschaft	Anteil am Kapital (%)	Eigenkapital TEUR	Jahresergebnis TEUR
August Berger Metallwarenfabrik GmbH, Berg, Deutschland	100,00	16.000	0
Berger Verwaltungs GmbH, Berg, Deutschland	100,00	24	-2
Fieder Verwaltungs GmbH, München, Deutschland	100,00	10	236
Fidum Verwaltungs GmbH, München, Deutschland	100,00	4	-2
Société Civile Immobilière (SCI) Berger France, Niederlauterbach, Frankreich	49,00 ¹⁾	208	44
Berger Closures Limited, Peterlee, Großbritannien ²⁾	75,57	2.175	835
Hollandring (BV) Besloten Vennootschap, Vaassen, Niederlande ²⁾	100,00	214	-9
Berger Group Europe Iberica, S.L., Reus, Spanien ²⁾	100,00	693	166
CEMSAN Metal Parca Imalat Limited Sirketi, Dilovasi-Kocaeli, Türkei ²⁾	100,00	722	-322
S.G.T. S.r.l., Albavilla, Italien ²⁾	80,00	3.370	851
Berger Closing Rings (Changshu) Co., Ltd., Changshu, China ²⁾	90,00	-445	-214
Berger Italia S.r.l., Valmadrera, Italien ²⁾	100,00	4.160	1.213
Metallwarenfabrik Berger GmbH, Sessenhausen, Deutschland	100,00	595	148
Berger US Inc., Birmingham, Alabama, USA	100,00	14.711	0
Self Industries Inc., Birmingham, Alabama, USA ³⁾	100,00	15.193	1.358
HSM Hans Saueremann GmbH & Co. KG, Ernsgraden, Deutschland	100,00	964	345
HSM Hans Saueremann Verwaltungs GmbH, Ernsgraden, Deutschland	100,00	47	3

1) die restlichen 51 % werden durch Fieder Verwaltungs GmbH gehalten

2) mittelbar gehalten über die August Berger Metallwarenfabrik GmbH

3) mittelbar gehalten über die Berger US Inc.

Die Währungsumrechnung für die Gesellschaften erfolgte wie folgt:

Berger Closures Limited	• Eigenkapital zum Devisenmittelkurs:	1 GBP = 1,1675 EUR
	• Jahresüberschuss zum Devisenjahresmittelkurs:	1 GBP = 1,2245 EUR
CEMSAN Metal Parca Imalat Limited	• Eigenkapital zum Devisenmittelkurs:	1 TL = 0,2694 EUR
	• Jahresüberschuss zum Devisenjahresmittelkurs:	1 TL = 0,2300 EUR
Berger Closing Rings (Changshu) Co. Ltd.	• Eigenkapital zum Devisenmittelkurs:	1 CNY = 0,1366 EUR
	• Jahresüberschuss zum Devisenjahresmittelkurs:	1 CNY = 0,1361 EUR
Berger US Inc., und Self Industries Inc.	• Eigenkapital zum Devisenmittelkurs:	1 USD = 0,9491 EUR
	• Jahresüberschuss zum Devisenjahresmittelkurs:	1 USD = 0,9039 EUR

Anlagespiegel der AG für das Geschäftsjahr 2016

Anschaffungskosten/Herstellungskosten					
A. Anlagevermögen	Stand 01.01.2016 EUR	Zugänge EUR	Abgänge EUR	Stand 31.12.2016 EUR	
I. Immaterielle Vermögensgegenstände					
Entgeltlich erworbene Konzessionen, gewerbliche Schutzrechte und ähnliche Rechte und Werte sowie Lizenzen an solchen Rechten und Werten	10.640,00	0,00	0,00	10.640,00	
Summe immaterielle Vermögensgegenstände	10.640,00	0,00	0,00	10.640,00	
II. Sachanlagen					
Andere Anlagen, Betriebs- und Geschäftsausstattung	16.871,22	5.941,59	601,36	22.211,45	
Summe Sachanlagen	16.871,22	5.941,59	601,36	22.211,45	
III. Finanzanlagen					
1. Anteile an verbundenen Unternehmen	34.915.864,82	0,00	0,00	34.915.864,82	
2. Sonstige Anteile	61.533,87	0,00	0,00	61.533,87	
3. Sonstige Ausleihungen	992.113,32	7.886,68	0,00	1.000.000,00	
Summe Finanzanlagen	35.969.512,01	7.886,68	0,00	35.977.398,69	
Summe Anlagevermögen	35.997.023,23	13.828,27	601,36	36.010.250,14	

Abschreibungen				Buchwerte		
	Stand 01.01.2016 EUR	Zugänge EUR	Abgänge EUR	Stand 31.12.2016 EUR	Stand 31.12.2016 EUR	Stand 31.12.2015 EUR
	10.639,00	0,00	0,00	10.639,00	1,00	1,00
	10.639,00	0,00	0,00	10.639,00	1,00	1,00
	12.480,22	2.844,59	601,36	14.723,45	7.488,00	4.391,00
	12.480,22	2.844,59	601,36	14.723,45	7.488,00	4.391,00
	2.202.476,18	0,00	0,00	2.202.476,18	32.713.388,64	32.713.388,64
	0,00	0,00	0,00	0,00	61.533,87	61.533,87
	750.000,00	250.000,00	0,00	1.000.000,00	0,00	242.113,32
	2.952.476,18	250.000,00	0,00	3.202.476,18	32.774.922,51	33.017.035,83
	2.975.595,40	252.844,59	601,36	3.227.838,63	32.782.411,51	33.021.427,83

Bestätigungsvermerk des Abschlussprüfers

Wir haben den Jahresabschluss – bestehend aus Bilanz, Gewinn- und Verlustrechnung sowie Anhang – unter Einbeziehung der Buchführung der Ringmetall Aktiengesellschaft sowie den von ihr aufgestellten Konzernabschluss – bestehend aus Bilanz, Gewinn- und Verlustrechnung, Anhang, Kapitalflussrechnung und Eigenkapitalspiegel – und ihren Bericht über die Lage der Gesellschaft und des Konzerns für das Geschäftsjahr vom 1. Januar bis 31. Dezember 2016 geprüft. Die Aufstellung dieser Unterlagen nach den deutschen handelsrechtlichen Vorschriften und den ergänzenden Bestimmungen der Satzung liegt in der Verantwortung der gesetzlichen Vertreter der Gesellschaft. Unsere Aufgabe ist es, auf der Grundlage der von uns durchgeführten Prüfung eine Beurteilung über den Jahresabschluss unter Einbeziehung der Buchführung sowie den von ihr aufgestellten Konzernabschluss und ihren Bericht über die Lage der Gesellschaft und des Konzerns abzugeben.

Wir haben unsere Jahres- und Konzernabschlussprüfung nach § 317 HGB unter Beachtung der vom Institut der Wirtschaftsprüfer (IDW) festgestellten deutschen Grundsätze ordnungsmäßiger Abschlussprüfung vorgenommen. Danach ist die Prüfung so zu planen und durchzuführen, dass Unrichtigkeiten und Verstöße, die sich auf die Darstellung des durch den Jahresabschluss und den Konzernabschluss unter Beachtung der Grundsätze ordnungsmäßiger Buchführung und durch den Bericht über die Lage der Gesellschaft und des Konzerns vermittelten Bildes der Vermögens-, Finanz- und Ertragslage wesentlich auswirken, mit hinreichender Sicherheit erkannt werden. Bei der Festlegung der Prüfungshandlungen werden die Kenntnisse über die Geschäftstätigkeit und über das wirtschaftliche und rechtliche Umfeld der Gesellschaft und des Konzerns sowie die Erwartungen über mögliche Fehler berücksichtigt. Im Rahmen der Prüfung werden die Wirksamkeit des rechnungslegungsbezogenen internen Kontrollsystems sowie Nachweise für die Angaben in Buchführung, in Jahres- und Konzernabschluss und in dem Bericht über die Lage der Gesellschaft und des Konzerns überwiegend auf der Basis von Stichproben beurteilt. Die Prüfung umfasst die Beurteilung der Jahresabschlüsse der in den Konzernabschluss einbezogenen Unternehmen, der Abgrenzung des Konsolidierungskreises, der angewandten Bilanzierungs- und Konsolidierungsgrundsätze und der wesentlichen Einschätzungen der gesetzlichen Vertreter sowie die Würdigung der Gesamtdarstellung des Jahres- und Konzernabschlusses sowie des Berichts über die Lage der Gesellschaft und des Konzerns. Wir sind der Auffassung, dass unsere Prüfung eine hinreichend sichere Grundlage für unsere Beurteilung bildet.

Unsere Prüfung hat zu keinen Einwendungen geführt.

Nach unserer Beurteilung aufgrund der bei der Prüfung gewonnenen Erkenntnisse entsprechen der Jahresabschluss und der Konzernabschluss den gesetzlichen Vorschriften sowie den ergänzenden Bestimmungen der Satzung und vermitteln unter Beachtung der Grundsätze ordnungsmäßiger Buchführung ein den tatsächlichen Verhältnissen entsprechendes Bild der Vermögens-, Finanz- und Ertragslage der Gesellschaft und des Konzerns. Der Bericht über die Lage der Gesellschaft und des Konzerns steht in Einklang mit dem Jahresabschluss und dem Konzernabschluss, entspricht den gesetzlichen Vorschriften, vermittelt insgesamt ein zutreffendes Bild von der Lage der Gesellschaft und des Konzerns und stellt die Chancen und Risiken der zukünftigen Entwicklung zutreffend dar.

Schwabach, den 28. April 2017

WPH HOFBAUER & MAIER GMBH
Wirtschaftsprüfungsgesellschaft
Steuerberatungsgesellschaft

Tobias Göstl
Wirtschaftsprüfer

Stefan Maier
Wirtschaftsprüfer



DER
RINGMETALL-KONZERN



Ringmetall Konzern – Bilanz zum 31. Dezember 2016

AKTIVA

	31.12.2016 EUR	31.12.2015 EUR
A. ANLAGEVERMÖGEN		
I. Immaterielle Vermögensgegenstände		
1. Entgeltlich erworbene Konzessionen, gewerbliche Schutzrechte und ähnliche Rechte und Werte sowie Lizenzen an solchen Rechten und Werten	169.508,06	232.202,78
2. Geschäfts- oder Firmenwert	21.307.521,17	23.055.352,23
	21.477.029,23	23.287.555,01
II. Sachanlagen		
1. Grundstücke, grundstücksgleiche Rechte und Bauten einschließlich der Bauten auf fremden Grundstücken	4.894.843,07	5.986.906,59
2. Technische Anlagen und Maschinen	6.404.194,40	6.007.391,56
3. Andere Anlagen, Betriebs- und Geschäftsausstattung	1.030.575,20	1.119.139,01
4. Geleistete Anzahlungen und Anlagen im Bau	73.481,03	180.706,84
	12.403.093,70	13.294.144,00
III. Finanzanlagen		
1. Anteile an verbundenen Unternehmen	75.564,59	75.564,59
2. Sonstige Anteile	71.115,07	71.115,27
3. Sonstige Ausleihungen	0,00	242.113,32
	146.679,66	388.793,18
B. UMLAUFVERMÖGEN		
I. Vorräte		
1. Roh-, Hilfs- und Betriebsstoffe	5.215.167,45	4.485.308,41
2. Unfertige Erzeugnisse, unfertige Leistungen	1.845.941,26	1.279.286,70
3. Fertige Erzeugnisse und Waren	3.179.775,75	3.324.804,62
4. Geleistete Anzahlungen	39.960,89	16.347,00
	10.280.845,35	9.105.746,73
II. Forderungen und sonstige Vermögensgegenstände		
1. Forderungen aus Lieferungen und Leistungen	13.077.491,54	12.781.052,71
2. Sonstige Vermögensgegenstände	1.162.275,35	1.168.878,14
	14.239.766,89	13.949.930,85
III. Kassenbestand, Bundesbankguthaben, Guthaben bei Kreditinstituten und Schecks	5.310.847,18	2.950.445,17
C. RECHNUNGSABGRENZUNGSPOSTEN	104.915,31	194.956,81
D. AKTIVE LATENTE STEUERN	768.259,63	737.411,51
	64.731.436,95	63.908.983,26

PASSIVA

	31.12.2016 EUR	31.12.2015 EUR
A. EIGENKAPITAL		
I. Gezeichnetes Kapital	25.168.000,00	22.880.000,00
II. Kapitalrücklage	5.703.727,50	2.958.127,50
III. Eigenkapitaldifferenz aus Währungsumrechnung	-231.100,42	-540.063,41
IV. Verlustvortrag	-8.926.629,76	-6.863.712,22
V. Konzerngewinn	2.319.979,31	-642.652,42
VI. Nicht beherrschende Anteile	1.160.819,01	1.925.185,34
B. RÜCKSTELLUNGEN		
1. Steuerrückstellungen	513.832,59	131.212,86
2. Sonstige Rückstellungen	2.568.373,33	1.985.146,14
	3.082.205,92	2.116.359,00
C. VERBINDLICHKEITEN		
1. Verbindlichkeiten gegenüber Kreditinstituten	21.913.175,15	27.107.603,05
2. Erhaltene Anzahlungen auf Bestellungen	172.672,12	121.286,98
3. Verbindlichkeiten aus Lieferungen und Leistungen	9.778.443,92	9.056.528,13
4. Verbindlichkeiten gegenüber verbundenen Unternehmen	83.274,35	83.607,22
5. Sonstige Verbindlichkeiten	4.506.869,85	5.706.672,09
	36.454.435,39	42.075.697,47
D. RECHNUNGSABGRENZUNGSPOSTEN	0,00	42,00
	64.731.436,95	63.908.983,26

Konzern Gewinn- und Verlustrechnung für das Geschäftsjahr 2016

	2016 EUR	2015 EUR
1. Umsatzerlöse	94.344.825,98	66.677.989,81
2. Erhöhung des Bestandes an fertigen und unfertigen Erzeugnissen	338.141,41	-73.026,37
3. Andere aktivierte Eigenleistungen	64.125,08	98.468,12
4. Sonstige betriebliche Erträge	755.866,35	837.885,63
5. Materialaufwand		
a) Aufwendungen für Roh-, Hilfs- und Betriebsstoffe und für bezogene Waren	40.810.863,81	26.064.284,08
b) Aufwendungen für bezogene Leistungen	12.156.448,99	9.429.899,94
	52.967.312,80	35.494.184,02
6. Personalaufwand		
a) Löhne und Gehälter	15.309.809,09	12.824.169,95
b) Soziale Abgaben und Aufwendungen für Altersversorgung und für Unterstützung	3.322.704,90	2.616.351,32
	18.632.513,99	15.440.521,27
7. Abschreibungen Auf immaterielle Vermögensgegenstände des Anlagevermögens und Sachanlagen	4.971.472,35	4.065.780,19
8. Sonstige betriebliche Aufwendungen	12.543.461,95	11.167.761,29
9. Erträge aus anderen Wertpapieren und Ausleihungen des Finanzanlagevermögens	7.886,68	11.993,66
10. Sonstige Zinsen und ähnliche Erträge	9.166,40	6.297,63
11. Abschreibungen auf Finanzanlagen und auf Wertpapiere des Umlaufvermögens	250.000,00	0,00
12. Zinsen und ähnliche Aufwendungen	1.154.204,27	673.256,96
13. Steuern vom Einkommen und vom Ertrag	1.883.416,34	513.360,05
14. Ergebnis nach Steuern	3.117.630,20	204.744,70
15. Sonstige Steuern	444.838,81	373.981,73
16. Konzernjahresüberschuss	2.672.791,39	-169.237,03
17. Nicht beherrschende Anteile	-352.812,08	-473.415,39
18. Konzerngewinn	2.319.979,31	-642.652,42

Anhang des Konzerns für das Geschäftsjahr 2016

I. ALLGEMEINE ANGABEN

1. Vorbemerkung

Die Ringmetall Aktiengesellschaft mit Sitz in München wird beim Amtsgericht München unter der Handelsregisternummer HRB 118683 geführt.

Die Ringmetall Aktiengesellschaft hat als oberstes Mutterunternehmen den Konzernabschluss nach den Vorschriften der §§ 290 ff. HGB aufgestellt. Die Aufstellung erfolgte erstmals zum 31. Dezember 2001. Für die im Konsolidierungskreis enthaltenen Tochtergesellschaften, die vor 2001 erworben worden sind, erfolgte die Kapitalkonsolidierung gemäß § 301 Abs. 2 S. 3 HGB auf den Zeitpunkt der erstmaligen Einbeziehung mit den Wertverhältnissen zum 01. Januar 2001.

Alle in den Konzernabschluss einbezogenen Unternehmen haben, wie die Muttergesellschaft, den 31. Dezember als Abschlussstichtag.

2. Konsolidierungskreis

Im Geschäftsjahr erfolgten folgende Änderungen im Konsolidierungskreis:

- Die Anteile an der italienischen Tochtergesellschaft S.G.T. S.r.l., Albavilla wurden von bisher 51 % auf 80 % erhöht.

Der Konsolidierungskreis besteht neben dem Mutterunternehmen aus vier inländischen und zehn ausländischen Tochtergesellschaften.

Alle Tochterunternehmen werden aufgrund einer Mehrheitsbeteiligung nach § 290 Abs. 2 Nr. 1 HGB vollkonsolidiert.

Zum 31. Dezember 2016 sind drei Unternehmen von insgesamt untergeordneter Bedeutung nicht in den Konzernabschluss einbezogen. Diese Gesellschaften ergeben sich ebenfalls aus der Aufstellung des Anteilsbesitzes und sind für die Darstellung eines den tatsächlichen Verhältnissen entsprechenden Bildes der Vermögens-, Finanz- und Ertragslage des Konzerns insgesamt von untergeordneter Bedeutung.

II. Konsolidierungsgrundsätze

Die Jahresabschlüsse der in den Konzernabschluss einbezogenen Unternehmen werden nach § 308 HGB einheitlich nach den auf den Jahresabschluss der Ringmetall Aktiengesellschaft angewandten Bilanzierungs- und Bewertungsmethoden aufgestellt.

Bei der Kapitalkonsolidierung wurde für Alterwerbe die Buchwertmethode und für Neuanschaffungen seit dem Geschäftsjahr 2012 die Neubewertungsmethode gemäß § 301 HGB angewendet. Der maßgebliche Zeitpunkt der Erstkonsolidierung der Anteile ist grundsätzlich der Beteiligungserwerb. Dabei

erfolgte die Verrechnung der Beteiligungsansätze mit dem anteiligen Eigenkapital auf der Grundlage der Wertansätze zum Zeitpunkt des Beteiligungserwerbes bzw. der Kapitalerhöhung. Für die im Konsolidierungskreis enthaltenen Tochtergesellschaften, die vor 2001 erworben worden sind, erfolgte die Kapitalkonsolidierung gemäß § 301 Abs. 2 S. 3 HGB auf den Zeitpunkt der erstmaligen Einbeziehung mit den Wertverhältnissen zum 1. Dezember 2001.

Die verbleibenden positiven aktiven Unterschiedsbeträge aus der Kapitalkonsolidierung zwischen Anschaffungskosten und dem anteiligen Eigenkapital wurden als Firmenwert ausgewiesen und über die Nutzungsdauer von 10 Jahren ergebniswirksam abgeschrieben. Für Alterwerbe im Konzern wurden die aktiven Unterschiedsbeträge mit Gewinnrücklagen verrechnet und der Restbetrag als Firmenwert ausgewiesen und über die Nutzungsdauer von 10 Jahren ergebniswirksam abgeschrieben.

Des Weiteren wurden im Rahmen der Kapitalkonsolidierung stille Reserven bei Gebäuden der August Berger Metallwarenfabrik GmbH, Berg, aufgedeckt, die mit linear 2 % im Berichtsjahr abgeschrieben werden. Zum 31. Dezember 2016 beträgt der Buchwert dieser aufgedeckten stillen Reserven TEUR 1.339. Zudem wurden stille Reserven bei der HSM Hans Sauer mann GmbH & Co. KG im Sachanlagevermögen in Höhe von TEUR 765 aufgedeckt. Die angesetzte Restnutzungsdauer der stillen Reserven betrug 7 Jahre. Der Buchwert beträgt zum 31. Dezember 2016 TEUR 410.

Forderungen und Verbindlichkeiten zwischen den konsolidierten Gesellschaften werden gemäß § 303 HGB aufgerechnet.

Bei Anlagenverkäufen und auf Vorratsbestände innerhalb des Konzerns werden die Zwischenergebnisse eliminiert.

Die konzerninternen Umsatzerlöse sowie andere konzerninterne Erträge werden mit den entsprechenden Aufwendungen gemäß § 305 HGB verrechnet.

III. BILANZIERUNGS- UND BEWERTUNGSGRUNDSÄTZE

Der Konzernjahresabschluss beinhaltet die gesetzlichen Änderungen des Bilanzrichtlinien-Umsetzungsgesetzes. Dabei wurde auch die Gliederung der Gewinn- und Verlustrechnung entsprechend angepasst.

Aktiva

Erworbene immaterielle Vermögensgegenstände werden zu Anschaffungskosten, vermindert um planmäßige Abschreibungen, angesetzt.

Geschäfts- und Firmenwerten werden über eine Nutzungsdauer von 10 Jahren linear abgeschrieben bzw. beim Vorliegen von dauernder Wertminderung außerplanmäßig abgeschrieben. Die Schätzung der Nutzungsdauer basiert auf den langfristigen Kunden- und Lieferantenbeziehungen sowie den Lebenszyklen der Produkte des erworbenen Unternehmens.

Die Sachanlagen sind zu Anschaffungs- oder Herstellungskosten aktiviert und um nutzungsbedingte planmäßige Abschreibungen vermindert. Sofern außerplanmäßige Abschreibungen notwendig waren, wurden diese vorgenommen. Zugänge im beweglichen Anlagevermögen werden linear abgeschrieben.

Die Bewertung der Finanzanlagen erfolgt mit den Anschaffungskosten bzw. mit dem niedrigeren beizulegenden Wert. Die sonstigen Ausleihungen, die zum Barwert angesetzt sind, wurden im Geschäftsjahr vollständig abgeschrieben.

Die Vorräte sind im Wesentlichen zu Durchschnittspreisen am Stichtag basierend auf Anschaffungskosten oder aktivierungspflichtigen Herstellungskosten bzw. zu niedrigeren Wiederbeschaffungskosten oder Nettoverkaufserlösen aktiviert. Das Niederstwertprinzip wird beachtet.

Forderungen und sonstige Vermögensgegenstände sind mit dem Nominalwert bilanziert, vermindert um Einzel- und Pauschalwertberichtigungen zur Abdeckung von erkennbaren Risiken.

Kassenbestand, Guthaben bei Kreditinstituten und Schecks sind zum Nennwert angesetzt.

Die aktiven Rechnungsabgrenzungsposten betreffen Ausgaben vor dem Abschlussstichtag, die Aufwand für eine bestimmte Zeit nach diesem Tage darstellen.

Passiva

Die Steuerrückstellungen und sonstigen Rückstellungen berücksichtigen alle erkennbaren Risiken und ungewissen Verpflichtungen auf der Grundlage einer vorsichtigen kaufmännischen Beurteilung mit dem notwendigen Erfüllungsbetrag.

Die Verbindlichkeiten sind zum Erfüllungsbetrag angesetzt worden.

Währungsumrechnung

Fremdwährungsposten werden in den Einzelabschlüssen zum Devisenkurs des Buchungstages bewertet. Zum Bilanzstichtag erfolgte eine Prüfung zum aktuellen Devisenkassamittelkurs, notwendige Anpassungen werden vorgenommen. Die Folgebewertung der Vermögensgegenstände und Schulden in fremder Währung mit einer Restlaufzeit größer als ein Jahr erfolgt zum Abschluss unter Beachtung des Imparitätsprinzips, wonach Kursverluste aufwandswirksam und Kursgewinne nicht berücksichtigt werden.

Die Abschlüsse der Tochterunternehmen in Großbritannien, China, USA und in der Türkei wurden im Berichtsjahr nach § 308a HGB wie folgt umgerechnet: Die Bilanz wurde unter Anwendung der Stichtagsmethode umgerechnet, d.h. die Jahresabschlussposten wurden mit dem Devisenkassamittelkurs am Abschlussstichtag bewertet, mit Ausnahme des Eigenkapitals, das mit historischen Kursen angesetzt wurde. Die Gewinn- und Verlustrechnung wurde mit dem Jahresdurchschnittskurs umgerechnet. Die sich ergebenden Umrechnungsdifferenzen sind in der Konzernbilanz unter der Position „Eigenkapitaldifferenz aus Währungsumrechnung“ im Eigenkapital enthalten

Es wurden folgende Umrechnungskurse angewandt:

Devisenmittelkurs zum 31.12.2016:

Berger Closures Limited	1 GBP = 1,1675 EUR
CEMSAN Metal Parca Imalat Limited	1 TL = 0,2694 EUR
Berger Closing Rings (Changshu) Co. Limited	1 CNY = 0,1366 EUR
Self Industries Inc. und Berger US Inc.	1 USD = 0,9491 EUR

Devisenjahresmittelkurs vom 01.01.2016 – 31.12.2016:

Berger Closures Limited	1 GBP = 1,2245 EUR
CEMSAN Metal Parca Imalat Limited	1 TL = 0,2300 EUR
Berger Closing Rings (Changshu) Co. Limited	1 CNY = 0,1361 EUR
Self Industries Inc. und Berger US Inc.	1 USD = 0,9039 EUR

Bewertungseinheiten

Ökonomische Sicherungsbeziehungen werden durch die Bildung von Bewertungseinheiten bilanziell nachvollzogen. In den Fällen, in denen sowohl die „Einfrierungsmethode“, bei der die sich ausgleichenden Wertänderungen aus dem abgesicherten Risiko nicht bilanziert werden, als auch die „Durchbuchungsmethode“, wonach die sich ausgleichenden Wertänderungen aus dem abgesicherten Risiko sowohl des Grundgeschäfts als auch des Sicherungsinstruments bilanziert werden, angewandt werden können, wird die Einfrierungsmethode angewandt. Die sich ausgleichenden positiven und negativen Wertänderungen werden ohne Berührung der Gewinn- und Verlustrechnung erfasst.

IV. ANGABEN ZU BESTIMMTEN POSITIONEN DER KONZERNBILANZ UND DER KONZERNGEWINN- UND VERLUSTRECHNUNG

Aktiva

Anlagevermögen

Die Aufgliederung und Entwicklung des Anlagevermögens sowie die Abschreibungen des Geschäftsjahres ergeben sich aus dem Anlagespiegel. Die Aufstellung des Anteilsbesitzes des Konzerns ist ebenfalls beigefügt.

Forderungen und sonstige Vermögensgegenstände

Alle Forderungen und sonstige Vermögensgegenstände haben eine Restlaufzeit unter einem Jahr.

Latente Steuern

Die latenten Steuern ergeben sich aus zeitlichen Bewertungsunterschieden zwischen Handels- und Steuerbilanz. Die Aktivierung berücksichtigt auch bestehende körperschaftsteuerliche Verlustvorträge, von denen erwartet wird, dass sie innerhalb der nächsten fünf Jahre realisiert werden. Die aktiven latenten Steuern, die eine zukünftige Steuerentlastung darstellen, resultieren aus dem Bilanzposten Anlagevermögen, Vorräte, Forderungen und sonstige Rückstellungen sowie aus Verlustvorträgen.

Die passiven latenten Steuern, die eine zukünftige Steuerbelastung darstellen, resultieren aus den Bilanzposten Anlagevermögen sowie aktive Rechnungsabgrenzungsposten.

Latente Steuern werden zusätzlich für temporäre Differenzen zwischen den landesrechtlichen Jahresabschlüssen und den Handelsbilanzen II sowie für die Ergebnisse der Zwischengewinneliminierung und Schuldenkonsolidierung angesetzt.

Der Ansatz aktiver und passiver latenter Steuern erfolgt saldiert. Die aktiven latenten Steuern belaufen sich auf TEUR 995 und die passiven latenten Steuern auf TEUR 227.

Als Steuersatz wird der voraussichtlich gültige unternehmensindividuelle Steuersatz für das Einkommen und den Ertrag der betreffenden Landesgesellschaft angewandt:

- Ringmetall AG, München, Deutschland: 15,825 %
- August Berger Metallwarenfabrik GmbH, Berg, Deutschland: 15,825 %
- HSM Hans Saueremann GmbH & Co. KG, Ermsgaden, Deutschland: 10,5 %
- Self Industries Inc., Birmingham, USA: 39,44 %
- CEMSAN Metal Parca Imalat Limited Sirketi, Dilovasi-Kocaeli, Türkei: 20,0 %
- S.G.T. S.r.l., Albavilla, Italien: 24,0 %
- Berger Italia S.r.l., Valmadrera, Italien: 31,4 %
- Berger Group Europe Iberica, S.L., Reus, Spanien: 25,0 %

Bei konzerninternen Lieferungen und Leistungen (Zwischengewinneliminierung) wurde der Steuersatz desjenigen Unternehmens angewandt, das die Lieferungen empfangen hat.

Passiva

Eigenkapital

Gezeichnetes Kapital

Das Grundkapital beträgt EUR 25.168.000,00 und ist eingeteilt in 25.168.000,00 nennwertlose auf den Inhaber lautende Stückaktien (eine Stückaktie entspricht damit einem rechnerischen Beteiligungswert von je EUR 1,00). Im Geschäftsjahr 2016 wurde das Grundkapital von EUR 22.880.000,00 um EUR 2.288.000,00 auf EUR 25.168.000,00 erhöht.

In der Hauptversammlung vom 10. April 2013 wurde der Vorstand ermächtigt, das Grundkapital mit Zustimmung des Aufsichtsrates bis zum 31. Dezember 2017 gegen Bar- oder Sacheinlage einmal oder mehrmals um insgesamt bis zu EUR 2.900.000,00 zu erhöhen, wobei das Bezugsrecht der Aktionäre teilweise ausgeschlossen werden kann (Genehmigtes Kapital 2013/I). Das Genehmigte Kapital vom 10. April 2013 (Genehmigte Kapital 2013/I) beträgt nach teilweiser Ausschöpfung noch EUR 200.000,00.

In der Hauptversammlung vom 29. August 2014 wurde der Vorstand bis zum 31. Juli 2019 ermächtigt, mit Zustimmung des Aufsichtsrats das Grundkapital durch einmalige oder mehrmalige Ausgabe neuer auf den Inhaber lautenden Stückaktien (Stammaktien) gegen Bareinlagen und/oder Sacheinlagen um insgesamt bis zu EUR 10.200.000,00 zu erhöhen, wobei das Bezugsrecht der Aktionäre in bestimmten Fällen ausgeschlossen werden kann (Genehmigtes Kapital 2014/I). Das Genehmigte Kapital vom 29. August 2014 (Genehmigte Kapital 2014/I) beträgt nach teilweiser Ausschöpfung noch EUR 8.120.000,00.

In der Hauptversammlung vom 31. August 2015 wurde der Vorstand bis zum 30. August 2020 ermächtigt, mit Zustimmung des Aufsichtsrats das Grundkapital durch einmalige oder mehrmalige Ausgabe neuer auf den Inhaber lautenden Stückaktien (Stammaktien) gegen Bareinlagen und/oder Sacheinlagen um insgesamt bis zu EUR 3.120.000,00 zu erhöhen, wobei das Bezugsrecht der Aktionäre ausgeschlossen werden kann (Genehmigtes Kapital 2015/I). Das Genehmigte Kapital vom 31. August 2015 (Genehmigte Kapital 2015/I) beträgt nach teilweiser Ausschöpfung noch EUR 832.000,00.

In der Hauptversammlung vom 30. August 2016 wurde der Vorstand bis zum 31. Juli 2021 ermächtigt, mit Zustimmung des Aufsichtsrats das Grundkapital gegen Bareinlagen und/oder Sacheinlagen um insgesamt bis zu EUR 3.432.000,00 zu erhöhen, wobei das Bezugsrecht der Aktionäre ausgeschlossen werden kann (Genehmigtes Kapital 2016/I).

Die Kapitalrücklage resultiert aus Gewinnen von Veräußerungen eigener Anteile und dem Aufgeld aus Kapitalerhöhungen. Aus der Kapitalerhöhung des Geschäftsjahres 2016 wurden EUR 2.745.600,00 in die Kapitalrücklage eingestellt.

Die Ergebnisverwendung des Ringmetall Konzerns richtet sich nach dem im handelsrechtlichen Jahresabschluss der Ringmetall Aktiengesellschaft ausgewiesenen Bilanzgewinn. Der Bilanzgewinn der Ringmetall Aktiengesellschaft beträgt zum 31. Dezember 2016 EUR 5.801.874,30 und setzt sich wie folgt zusammen:

	31.12.2016 EUR
Gewinnvortrag	3.204.610,95
Jahresüberschuss	2.597.263,35
Bilanzgewinn	5.801.874,30

Zum Bilanzstichtag bestehen ausschüttungsgesperrte Beträge in Höhe von EUR 219.842,64, die ausschließlich auf die aktiven latenten Steuern entfallen.

Die Hauptversammlung hat am 30. August 2016 beschlossen, aus dem Bilanzgewinn für das Jahr 2015 eine Ausschüttung einer Dividende von 5 Cent je Stückaktie. Die Gesamtausschüttung belief sich auf EUR 1.258.400,00.

Die sonstigen Rückstellungen enthalten im Wesentlichen Rückstellungen für ausstehende Urlaube und Überstunden, Personalversorgung, Tantiemen, ausstehende Rechnungen, Jahresabschlusskosten sowie Gewährleistungen.

Verbindlichkeiten

Die Verbindlichkeiten gegenüber verbundenen Unternehmen sind ausschließlich sonstige Verbindlichkeiten.

Die sonstigen Verbindlichkeiten enthalten i.H.v. TEUR 292 (Vorjahr TEUR 389) Verbindlichkeiten aus Steuern sowie i.H.v. TEUR 240 (Vorjahr TEUR 99) Verbindlichkeiten im Rahmen der sozialen Sicherheit.

Die Fristigkeit der Verbindlichkeiten ergibt sich aus dem folgenden Verbindlichkeitspiegel (in Klammern Angabe der Vorjahreswerte zum 31.12.2015):

Art der Verbindlichkeit	Gesamtbetrag		bis 1 Jahr		1 bis 5 Jahre		über 5 Jahre	
	TEUR		TEUR		TEUR		TEUR	
gegenüber Kreditinstituten	21.913	(27.108)	5.253	(6.326)	16.544	(20.568)	116	(214)
erhaltene Anzahlungen auf Bestellungen	173	(121)	173	(121)	0	(0)	0	(0)
aus Lieferungen und Leistungen	9.778	(9.056)	9.475	(8.832)	285	(224)	18	(0)
Wechselverbindlichkeiten	0	(0)	0	(0)	0	(0)	0	(0)
gegenüber verbundenen Unternehmen	83	(84)	83	(84)	0	(0)	0	(0)
Sonstige Verbindlichkeiten	4.507	(5.707)	4.121	(3.247)	386	(2.460)	0	(0)
Summe	36.454	(42.076)	19.105	(18.610)	17.215	(23.252)	134	(214)

Die Verbindlichkeiten gegenüber Kreditinstituten sind in voller Höhe durch Grundschulden, Bürgschaften, Abtretung der Außenstände, Geschäftsanteilen sowie Sicherungsübereignungen von Maschinen gesichert.

Gewinn- und Verlustrechnung

Die Umsatzerlöse in der Zeit vom 01. Januar 2016 bis 31. Dezember 2016 teilen sich nach Tätigkeitsbereichen wie folgt auf:

	31.12.2016	31.12.2015
	Mio. EUR	Mio. EUR
Industrial Packaging	79,1	51,3
Industrial Handling	15,3	15,4
Konzernumsatz	94,4	66,7

Von den Umsatzerlösen im Konzern entfallen EUR 34,1 Mio. (Vorjahr EUR 31,9 Mio.) auf das Inland und EUR 60,3 Mio. (Vorjahr EUR 34,8 Mio.) auf das Ausland.

Im Bilanzrichtlinien-Umsetzungsgesetz wurde die Definition der Umsatzerlöse neu geregelt, somit ist die Vergleichbarkeit mit dem Vorjahr nur eingeschränkt möglich. Der Ausweis der Umsatzerlöse des Vorjahres wurde nicht geändert. Bei einer Berücksichtigung der neuen Definition der Umsatzerlöse haben sich die Umsatzerlöse um TEUR 131 erhöht. Um diesen Betrag haben sich die sonstigen betrieblichen Erträge reduziert. Die Aufwendungen für bezogene Leistungen haben sich um TEUR 652 erhöht. Um diesen Betrag haben sich die sonstigen betrieblichen Aufwendungen vermindert.

Die sonstigen betrieblichen Erträge enthalten periodenfremde Erträge in Höhe von TEUR 56 (Vorjahr TEUR 100), die im Wesentlichen auf Versicherungsentschädigungen sowie auf die Auflösungen von Rückstellungen zurückzuführen sind. In den sonstigen betrieblichen Erträgen sind Erträge aus Währungsumrechnungen in Höhe von TEUR 226 (Vorjahr TEUR 393) enthalten.

Die sonstigen betrieblichen Aufwendungen enthalten periodenfremde Aufwendungen in Höhe von TEUR 117 (Vorjahr TEUR 194) die im Wesentlichen auf die Zuführungen zur Pauschalwertberichtigung auf Forderungen zurückzuführen sind. In den sonstigen betrieblichen Aufwendungen sind Aufwendungen aus Währungsumrechnungen in Höhe von TEUR 503 (Vorjahr TEUR 210) enthalten. Des Weiteren wurde der Vorjahresausweis aufgrund des Bilanzrichtlinie-Umsetzungsgesetzes angepasst. Die außerordentlichen Aufwendungen (EUR 38.552) des Vorjahres werden abweichend zum Vorjahr innerhalb der sonstigen betrieblichen Aufwendungen ausgewiesen. Die außerordentlichen Aufwendungen des Vorjahres beinhalten den Ergebniseffekt aus der Endkonsolidierung einer Tochtergesellschaft.

In den Zinserträgen sind Zinserträge gegen verbundene Unternehmen in Höhe von TEUR 3 (Vorjahr TEUR 3), in den Zinsaufwendungen Zinsen gegenüber verbundenen Unternehmen in Höhe von TEUR 1 (Vorjahr TEUR 1) enthalten.

Die Erträge aus anderen Wertpapieren und Ausleihungen des Finanzanlagevermögens resultieren aus Erträgen aus der Aufzinsung der sonstigen Ausleihungen in Höhe von TEUR 8 (Vorjahr TEUR 12).

Bei den Steuern vom Einkommen und vom Ertrag sind Erträge aus der Veränderung latenter Steuern in Höhe von TEUR 32 (Vorjahr TEUR 133) enthalten.

V. SONSTIGE ANGABEN

Angaben zu Finanzinstrumenten

Die Gesellschaft berichtet über die derivativen Finanzinstrumente wie folgt:

	Nominalwert (TEUR)	Marktwert (TEUR)	Endlaufzeit	Methode der Ermittlung
Swap	3.900	-27,5	30.11.2020	mark-to-market
Swap	1.500	-19,3	20.11.2020	mark-to-market
CAP	700	0	28.09.2018	mark-to-market
CAP	1.250	0	31.12.2017	mark-to-market
Floor	2.600	14	30.11.2020	mark-to-market
Floor	1.000	9	30.11.2020	mark-to-market
Swap	-1.000	-12	30.11.2020	mark-to-market
Swap	-2.600	-18	30.11.2020	mark-to-market

Der Marktwert entspricht dem Betrag, zu dem am Bilanzstichtag eine Glattstellung der Kontrakte erfolgen könnte. Für den sich aus den Zinsswaps ergebenden dargestellten negativen Zeitwerten wurde keine Drohverlustrückstellung gebildet, da diese in vollem Umfang Bestandteil von Bewertungseinheiten sind. Die Darlehensverträge und Kreditlinienvereinbarungen bilden mit den jeweiligen Zinsswaps, Floors bzw. Caps eine Sicherungsbeziehung. Die gegenläufigen Zahlungsströme der Darlehen und korrespondierenden Finanzinstrumente gleichen sich über die jeweilige Laufzeit aus. Aufgrund der Übereinstimmung der wesentlichen Parameter und Bedingungen von Grund- und Sicherungsgeschäft ist die Eignung des Sicherungsgeschäfts zur wirksamen Absicherung des Grundgeschäfts grundsätzlich gegeben. Das Sicherungsgeschäft ist dazu geeignet, das Zinsänderungsrisiko (Cash Flow Risiko), welches auf die Entwicklung des Grundgeschäfts Einfluss hat, hinreichend abzudecken. Die Effektivität des Sicherungszusammenhangs wird sowohl zu Beginn, für die Zukunft als auch für die Dauer des Sicherungszusammenhangs als hoch wirksam eingestuft. Da die wesentlichen Bedingungen und Parameter von Grund- und Sicherungsgeschäft übereinstimmen (Critical Term Match) und es sich ferner um einen perfekten micro hedge handelt, sind die Voraussetzungen für eine Einschätzung als „hoch wirksam“ vollständig gegeben.

Sonstige finanzielle Verpflichtungen

Aus der Bilanz nicht ersichtliche sonstige finanzielle Verpflichtungen von Bedeutung bestehen aus Dauerschuldverhältnissen (im Wesentlichen aus Miet- und Leasingverträgen) mit einem Aufwand p.a. in Höhe von TEUR 1.939. Die Gesamtverpflichtung bis zum Ende der Laufzeit beträgt TEUR 9.920. Um die Kapitalbindung zu reduzieren wurden Miet- und Leasingverträge abgeschlossen. Im Gegenzug entstehen dem Unternehmen mehrjährige Zahlungsverpflichtungen. Das Bestellobligo beläuft sich 31. Dezember 2016 auf TEUR 5.308.

Angaben zu Vorgängen von besonderer Bedeutung nach dem 31. Dezember 2016

Nach Abschluss des Geschäftsjahres haben sich keine bedeutenden Sachverhalte ergeben, die eine wesentliche Auswirkung auf die Vermögens-, Finanz- und Ertragslage des Konzerns haben.

Befreiung von der Pflicht zur Aufstellung/Offenlegung nach § 264 und § 264b HGB

Die beiden Tochtergesellschaften August Berger Metallwarenfabrik GmbH, Berg (Amtsgericht Landau HRB 21795) und HSM Hans Sauer mann GmbH & Co. KG, Ernsgaden (Amtsgericht Ingolstadt HRA 170365) wurden in den Konzernabschluss der Muttergesellschaft einbezogen. Die Voraussetzungen der Befreiung nach § 264 bzw. § 264b HGB liegen vor. Von der Befreiung wurde nur hinsichtlich der Offenlegung des Jahresabschlusses Gebrauch gemacht.

Die August Berger Metallwarenfabrik GmbH ist aufgrund des Einbezugs in den Konzernabschluss der Ringmetall Aktiengesellschaft von der Aufstellung eines eigenen Konzernabschlusses befreit.

Nahestehende Personen

Im Geschäftsjahr sind keine nach § 314 I Nr. 13 HGB angabepflichtigen Geschäfte mit nahestehenden Personen zu nicht marktüblichen Bedingungen zustande gekommen.

Die Gesellschaften des Ringmetall AG-Konzerns haben vom Abschlussprüfer folgende Dienstleistungen in Anspruch genommen:

	TEUR
Abschlussprüfungsleistungen	81
sonstige Leistungen	12

Im Geschäftsjahr waren durchschnittlich beschäftigt:

	2016	2015
Angestellte	94	103
Gewerbliche Arbeitnehmer	347	329
	441	432


Die Organe der Muttergesellschaft sind wie folgt besetzt:

Vorstand: Herr Christoph Petri, (Vorstandssprecher), Kaufmann
Herr Konstantin Winterstein, Ingenieur
Herr Jörg Rafael, Kaufmann

Aufsichtsrat: Thilo von Selchow, (Vorsitzender), Geschäftsführer der Thilo von Selchow GmbH
Markus Wenner, (stellvertretender Vorsitzender), Rechtsanwalt
Ralph Heuwing (ab 30. August 2016), Vorstand der Dürr Aktiengesellschaft
Hubertus Reincke (bis 30. August 2016), Kaufmann

Die Gesamtbezüge der Mitglieder des Vorstandes der Muttergesellschaft für das Geschäftsjahr 2016 betragen TEUR 809. Der Aufsichtsrat erhält für seine Tätigkeit im Geschäftsjahr 2016 TEUR 66.

München, 27. April 2017



Christoph Petri
Vorstandssprecher



Konstantin Winterstein
Vorstand



Jörg Rafael
Vorstand

Entwicklung des Konzern-Anlagevermögens im Geschäftsjahr 2016 der Ringmetall Aktiengesellschaft, München

	Anschaffungs- und Herstellungskosten					
	01.01.2016	Zugänge	Umbuchungen	Abgänge	Währungs- differenzen	31.12.2016
	EUR	EUR	EUR	EUR	EUR	EUR
I. Immaterielle Vermögensgegenstände						
1. Entgeltlich erworbene Konzessionen, gewerbliche Schutzrechte sowie Lizenzen an solchen Rechten und Werten	731.170,53	26.518,51	-	15.330,00	-3.379,17	738.979,87
2. Geschäfts- oder Firmenwert	26.823.734,81	564.100,11	-	-	461.694,26	27.849.529,18
	27.554.905,34	590.618,62	-	15.330,00	458.315,09	28.588.509,05
II. Sachanlagen						
1. Grundstücke, grundstücksgleiche Rechte und Bauten einschließlich der Bauten auf fremden Grundstücken	9.822.318,05	67.049,85	274.991,82	730.488,51	-501.574,13	8.932.297,08
2. Technische Anlagen und Maschinen	33.080.715,12	1.222.662,93	398.211,98	16.737,18	-347.721,17	34.337.131,68
3. Andere Anlagen, Betriebs- und Geschäftsausstattung	6.000.600,50	280.879,83	-85.642,97	72.813,06	-57.940,15	6.065.084,15
4. Geleistete Anzahlungen und Anlagen im Bau	180.706,84	486.485,02	-587.560,83	6.150,00	-	73.481,03
	49.084.340,51	2.057.077,63	-	826.188,75	-907.235,45	49.407.993,94
III. Finanzanlagen						
1. Anteile an verbundenen Unternehmen	75.564,59	-	-	-	-	75.564,59
2. Sonstige Anteile	606.541,56	-	-	0,20	-	606.541,36
3. Sonstige Ausleihungen	992.113,32	7.886,68	-	-	-	1.000.000,00
	1.674.219,47	7.886,68	-	0,20	-	1.682.105,95
	78.313.465,32	2.655.582,93	-	841.518,95	-448.920,36	79.678.608,94

Aufgelaufene Abschreibungen						Nettobuchwerte	
01.01.2016	Zuführungen	Umbuchungen	Abgänge	Währungs- differenzen	31.12.2016	31.12.2016	31.12.2015
EUR	EUR	EUR	EUR	EUR	EUR	EUR	EUR
498.967,75	88.755,73	-	15.328,00	-2.923,67	569.471,81	169.508,06	232.202,78
3.768.382,58	2.708.111,02	-	-	65.514,41	6.542.008,01	21.307.521,17	23.055.352,23
4.267.350,33	2.796.866,75	-	15.328,00	62.590,74	7.111.479,82	21.477.029,23	23.287.555,01
3.835.411,46	620.618,96	45.962,31	405.486,49	-59.052,23	4.037.454,01	4.894.843,07	5.986.906,59
27.073.323,56	1.197.405,98	-45.962,31	16.736,11	-275.093,84	27.932.937,28	6.404.194,40	6.007.391,56
4.881.461,49	356.580,66	-	49.719,83	-153.813,37	5.034.508,95	1.030.575,20	1.119.139,01
-	-	-	-	-	-	73.481,03	180.706,84
35.790.196,51	2.174.605,60	-	471.942,43	-487.959,44	37.004.900,24	12.403.093,70	13.294.144,00
-	-	-	-	-	-	75.564,59	75.564,59
535.426,29	-	-	-	-	535.426,29	71.115,07	71.115,27
750.000,00	250.000,00	-	-	-	1.000.000,00	-	242.113,32
1.285.426,29	250.000,00	-	-	-	1.535.426,29	146.679,66	388.793,18
41.342.973,13	5.221.472,35	-	487.270,43	-425.368,70	45.651.806,35	34.026.802,59	36.970.492,19

Anteilsbesitz des Konzerns zum 31. Dezember 2016

Name und Sitz der Gesellschaft	Anteil am Kapital (%)
In den Konzernabschluss einbezogene Unternehmen	
Tochterunternehmen der Ringmetall Aktiengesellschaft, München	
August Berger Metallwarenfabrik GmbH, Berg, Deutschland	100,00
HSM Hans Saueremann GmbH & Co. KG, Ernsgaden, Deutschland	100,00
Fieder Verwaltungs GmbH, München, Deutschland	100,00
Société Civile Immobilière (SCI) Berger France, Niederlauterbach, Frankreich*	100,00 *
Tochterunternehmen der August Berger Metallwarenfabrik GmbH, Berg	
Metallwarenfabrik Berger GmbH, Sessenhausen, Deutschland	100,00
Berger Closures Limited, Peterlee, Großbritannien	75,57
Hollandring (BV) Besloten Vennootschap, Vaasen, Niederlande	100,00
CEMSAN Metal Parca Imalat Limited Sirketi, Dilovasi-Kocaeli, Türkei	100,00
S.G.T. S.r.l., Albavilla, Italien	80,00
Berger Italia S.r.l., Valmadrera, Italien	100,00
Berger Closing Rings (Changshu) Co., Ltd., Changshu, China	90,00
Berger Group Europe Iberica, S.L., Reus, Spanien	100,00
Self Industries Inc., Birmingham, USA **	100,00
Berger US Inc., Birmingham, USA	100,00

* 51 % werden durch Fieder Verwaltungs GmbH gehalten.

** Wird mittelbar über die Berger US Inc. gehalten.

Nicht in den Konzernabschluss einbezogene Unternehmen

Tochterunternehmen der Ringmetall AG	Eigenkapital	Ergebnis	Anteil %
Berger Verwaltungs GmbH, Berg, Deutschland;	TEUR 24	TEUR -2	100,00
Fidum Verwaltungs GmbH, München, Deutschland	TEUR 4	TEUR -2	100,00
HSM Hans Saueremann Verwaltungs GmbH, Ernsgaden, Deutschland	TEUR 47	TEUR 3	100,00

Konzernkapitalflussrechnung nach DRS-21	2016 TEUR	2015 TEUR
Periodenergebnis (einschließlich Ergebnisanteile anderer Gesellschafter)	2.673	-170
+/- Abschreibungen / Zuschreibungen auf Gegenstände des Anlagevermögens	5.221	4.066
+/- Zunahme / Abnahme der Rückstellungen	583	152
+/- Sonstige zahlungsunwirksame Aufwendungen/Erträge	20	130
-/+ Zunahme / Abnahme der Vorräte, der Forderungen aus Lieferungen und Leistungen sowie anderer Aktiva, die nicht der Investitions- oder Finanzierungstätigkeit zuzuordnen sind	-1.510	-7.133
+/- Zunahme / Abnahme der Verbindlichkeiten aus Lieferungen und Leistungen sowie anderer Passiva, die nicht der Investitions- oder Finanzierungstätigkeit zuzuordnen sind	321	8.087
-/+ Gewinn / Verlust aus dem Abgang von Gegenständen des Anlagevermögens	23	-5
+/- Zinsaufwendungen / Zinserträge	1.145	655
+/- Ertragsteueraufwand/-ertrag	1.883	513
-/+ Ertragsteuerzahlungen	-1.424	-366
= Cash-Flow aus der laufenden Geschäftstätigkeit	8.935	5.929
- Auszahlungen für Investitionen in das immaterielle Anlagevermögen	-27	-86
+ Einzahlungen aus Abgängen von Gegenständen des Sachanlagevermögens	331	45
- Auszahlungen für Investitionen in das Sachanlagevermögen	-2.057	-1.290
+ Einzahlungen aus Abgängen aus dem Konsolidierungskreis	0	300
- Auszahlungen für Zugänge zum Konsolidierungskreis	-1.518	-17.757
+ Erhaltene Zinsen	40	119
= Cash-Flow aus Investitionstätigkeit	-3.231	-18.669
+ Einzahlungen aus Eigenkapitalzuführungen von Gesellschaftern des Mutterunternehmens	5.034	3.182
+ Einzahlungen aus der Begebung von Anleihen und der Aufnahme von (Finanz-) Krediten	410	22.090
- Auszahlungen aus der Tilgung von Anleihen und (Finanz-)Krediten	-5.330	-8.233
- Gezahlte Zinsen	-1.148	-765
- Gezahlte Dividenden an Gesellschafter des Mutterunternehmens	-1.258	-1.144
- Gezahlte Dividenden an andere Gesellschafter	-323	-227
= Cash-Flow aus der Finanzierungstätigkeit	-2.615	14.903
Zahlungswirksame Veränderung des Finanzmittelfonds	3.089	2.163
+/- Wechselkurs- und bewertungsbedingte Änderungen des Finanzmittelfonds	-143	2
+ Finanzmittelfonds am Anfang der Periode	2.319	154
= Finanzmittelfonds am Ende der Periode	5.265	2.319
Der Finanzmittelfonds setzt sich wie folgt zusammen:		
- Kassenbestand, Bankguthaben, Schecks	5.311	2.950
- Kontokorrentkredit	-46	-631
	5.265	2.319

Die sonstigen zahlungsunwirksamen Erträge/Aufwendungen enthalten im Wesentlichen Wertberichtigungen auf Forderungen.
Der Finanzmittelfonds setzt sich aus kurzfristigen Kontokorrentverbindlichkeiten gegenüber Kreditinstituten sowie den flüssigen Mitteln zusammen.

Konzerneigenkapitalspiegel zum 31. Dezember 2016

	Mutterunternehmen					Eigenkapital
	Gezeichnetes Kapital	Kapitalrücklage	Erwirtschaftetes Konzern-eigenkapital	kumuliertes übriges Konzernergebnis		
				Eigenkapital-differenz aus Währungs-umrechnung	andere neutrale Trans-aktionen	
EUR	EUR	EUR	EUR	EUR	EUR	
Stand 01.01.2015	20.800.000,00	1.855.727,50	-6.251.653,33	-233.247,66	0,00	16.170.826,51
Ausgabe von Anteilen	2.080.000,00	1.102.400,00				3.182.400,00
Gezahlte Dividenden			-1.144.000,00			-1.144.000,00
Änderung des Konsolidierungskreises			576.360,75	-335.033,62		241.327,13
Konzernjahresergebnis			-642.652,42			-642.652,42
Übriges Konzernergebnis			-44.419,64	28.217,87		-16.201,77
Stand 31.12.2015	22.880.000,00	2.958.127,50	-7.506.364,64	-540.063,41	0,00	17.791.699,45
Stand 01.01.2016	22.880.000,00	2.958.127,50	-7.506.364,64	-540.063,41		17.791.699,45
Ausgabe von Anteilen	2.288.000,00	2.745.600,00				5.033.600,00
Gezahlte Dividenden			-1.258.400,00			-1.258.400,00
Änderung des Konsolidierungskreises			-205.312,35			-205.312,35
Konzernjahresergebnis			2.319.979,31	70.244,68		2.390.223,99
Übriges Konzernergebnis			43.447,23	238.718,31		282.165,54
Stand 31.12.2016	25.168.000,00	5.703.727,50	-6.606.650,45	-231.100,42	0,00	24.033.976,63

	Nicht beherrschende Anteile				Konzerneigenkapital
	Minderheiten- kapital	kumuliertes übriges Konzernergebnis		Eigenkapital	
		Eigenkapital- differenz aus Währungs- umrechnung	andere neutrale Trans- aktionen		
EUR	EUR	EUR	EUR	EUR	
	2.245.745,12	-39.591,03	0,00	2.206.154,09	18.376.980,60
					3.182.400,00
	-226.792,86			-226.792,86	-1.370.792,86
	-525.144,62	-21.433,91		-546.578,53	-305.251,40
	473.415,39	-2.079,17		471.336,22	-171.316,20
		21.066,42		21.066,42	4.864,65
	1.967.223,03	-42.037,69	0,00	1.925.185,34	19.716.884,79
	1.967.223,03	-42.037,69		1.925.185,34	19.716.884,79
					5.033.600,00
	-323.091,60			-323.091,60	-1.581.491,60
	-730.587,54			-730.587,54	-935.899,89
	352.812,08	-9.584,32		343.227,76	2.733.451,75
		-53.914,95		-53.914,95	228.250,59
	1.266.355,97	-105.536,96	0,00	1.160.819,01	25.194.795,64

Bestätigungsvermerk des Abschlussprüfers

Wir haben den Jahresabschluss – bestehend aus Bilanz, Gewinn- und Verlustrechnung sowie Anhang – unter Einbeziehung der Buchführung der Ringmetall Aktiengesellschaft sowie den von ihr aufgestellten Konzernabschluss – bestehend aus Bilanz, Gewinn- und Verlustrechnung, Anhang, Kapitalflussrechnung und Eigenkapitalspiegel – und ihren Bericht über die Lage der Gesellschaft und des Konzerns für das Geschäftsjahr vom 1. Januar bis 31. Dezember 2016 geprüft. Die Aufstellung dieser Unterlagen nach den deutschen handelsrechtlichen Vorschriften und den ergänzenden Bestimmungen der Satzung liegt in der Verantwortung der gesetzlichen Vertreter der Gesellschaft. Unsere Aufgabe ist es, auf der Grundlage der von uns durchgeführten Prüfung eine Beurteilung über den Jahresabschluss unter Einbeziehung der Buchführung sowie den von ihr aufgestellten Konzernabschluss und ihren Bericht über die Lage der Gesellschaft und des Konzerns abzugeben.

Wir haben unsere Jahres- und Konzernabschlussprüfung nach § 317 HGB unter Beachtung der vom Institut der Wirtschaftsprüfer (IDW) festgestellten deutschen Grundsätze ordnungsmäßiger Abschlussprüfung vorgenommen. Danach ist die Prüfung so zu planen und durchzuführen, dass Unrichtigkeiten und Verstöße, die sich auf die Darstellung des durch den Jahresabschluss und den Konzernabschluss unter Beachtung der Grundsätze ordnungsmäßiger Buchführung und durch den Bericht über die Lage der Gesellschaft und des Konzerns vermittelten Bildes der Vermögens-, Finanz- und Ertragslage wesentlich auswirken, mit hinreichender Sicherheit erkannt werden. Bei der Festlegung der Prüfungshandlungen werden die Kenntnisse über die Geschäftstätigkeit und über das wirtschaftliche und rechtliche Umfeld der Gesellschaft und des Konzerns sowie die Erwartungen über mögliche Fehler berücksichtigt. Im Rahmen der Prüfung werden die Wirksamkeit des rechnungslegungsbezogenen internen Kontrollsystems sowie Nachweise für die Angaben in Buchführung, in Jahres- und Konzernabschluss und in dem Bericht über die Lage der Gesellschaft und des Konzerns überwiegend auf der Basis von Stichproben beurteilt. Die Prüfung umfasst die Beurteilung der Jahresabschlüsse der in den Konzernabschluss einbezogenen Unternehmen, der Abgrenzung des Konsolidierungskreises, der angewandten Bilanzierungs- und Konsolidierungsgrundsätze und der wesentlichen Einschätzungen der gesetzlichen Vertreter sowie die Würdigung der Gesamtdarstellung des Jahres- und Konzernabschlusses sowie des Berichts über die Lage der Gesellschaft und des Konzerns. Wir sind der Auffassung, dass unsere Prüfung eine hinreichend sichere Grundlage für unsere Beurteilung bildet.

Unsere Prüfung hat zu keinen Einwendungen geführt.

Nach unserer Beurteilung aufgrund der bei der Prüfung gewonnenen Erkenntnisse entsprechen der Jahresabschluss und der Konzernabschluss den gesetzlichen Vorschriften sowie den ergänzenden Bestimmungen der Satzung und vermitteln unter Beachtung der Grundsätze ordnungsmäßiger Buchführung ein den tatsächlichen Verhältnissen entsprechendes Bild der Vermögens-, Finanz- und Ertragslage der Gesellschaft und des Konzerns. Der Bericht über die Lage der Gesellschaft und des Konzerns steht in Einklang mit dem Jahresabschluss und dem Konzernabschluss, entspricht den gesetzlichen Vorschriften, vermittelt insgesamt ein zutreffendes Bild von der Lage der Gesellschaft und des Konzerns und stellt die Chancen und Risiken der zukünftigen Entwicklung zutreffend dar.

Schwabach, den 28. April 2017

WPH HOFBAUER & MAIER GMBH
Wirtschaftsprüfungsgesellschaft
Steuerberatungsgesellschaft

Tobias Göstl
Wirtschaftsprüfer

Stefan Maier
Wirtschaftsprüfer

Quellen:

Berger-Gruppe
Bundesministerium für Wirtschaft und Technologie
Deutsche Börse
HSM Hans Saueremann GmbH & Co. KG
Statista GmbH
Statistisches Bundesamt
Ringmetall AG
VDMA

Fotos/Grafiken/Text:

Berger-Gruppe, Ringmetall AG,
HSM Hans Saueremann GmbH & Co. KG
Fotowerkhaus

Rechtliche Hinweise

Die in diesem Bericht publizierten Informationen stellen weder eine Empfehlung noch ein Angebot oder eine Aufforderung zum Erwerb oder Verkauf von Anlageinstrumenten, zur Tätigung von Transaktionen oder zum Abschluss irgendeines Rechtsgeschäftes dar. Die publizierten Informationen und Meinungsäußerungen werden von der Ringmetall AG ausschließlich zum persönlichen Gebrauch sowie zu Informationszwecken bereitgestellt; sie können jederzeit und ohne vorherige Ankündigung geändert werden. Die Ringmetall AG übernimmt keine Gewährleistung (weder ausdrücklich noch stillschweigend) für Richtigkeit, Vollständigkeit und Aktualität der in diesem Bericht publizierten Informationen und Meinungsäußerungen. Dieser Bericht enthält zudem zukunftsbezogene Aussagen, die die gegenwärtigen Ansichten des Managements der Ringmetall AG hinsichtlich zukünftiger Ereignisse widerspiegeln. Zukunftsbezogene Aussagen sind naturgemäß Risiken und Unsicherheitsfaktoren unterworfen, die dazu führen können, dass die tatsächliche Entwicklung erheblich von den genannten zukunftsbezogenen Aussagen oder den darin implizit zum Ausdruck gebrachten Ergebnissen abweicht. Die Ringmetall AG übernimmt keine Verpflichtung dafür. Die Ringmetall AG ist insbesondere nicht verpflichtet, nicht mehr aktuelle Informationen aus dem Bericht zu entfernen oder sie ausdrücklich als solche zu kennzeichnen. Die Angaben in diesem Bericht stellen weder Entscheidungshilfen für wirtschaftliche, rechtliche, steuerliche oder andere Beratungsfragen dar, noch dürfen allein aufgrund dieser Angaben Anlage- oder sonstige Entscheide gefällt werden. Eine Beratung durch eine qualifizierte Fachperson wird empfohlen.

Impressum

Herausgeber:

Ringmetall AG
Mannhardtstraße 6
80538 München

Telefon: +49 89 45 220 980
Telefax: +49 89 45 220 98 22

E-Mail: info@ringmetall.de
Web: www.ringmetall.de

Konzept und Realisierung:

Ringmetall AG
in Zusammenarbeit mit
STUDIOOcrossmedia

STUDIOO GmbH
Carl-Zeiss-Straße 26
73431 Aalen
E-Mail: info@studioo.de
Web: www.studioo.de

